




Приложение к ООП ООО

Муниципальное бюджетное общеобразовательное учреждение
«Валуйчанская средняя общеобразовательная школа»
Красногвардейского района Белгородской области

| | | | |
|---|--|--|---|
| «Согласовано» Руководитель ШМО образов-х областей «Искусство и физическая культура»  Л.М. Кононова Протокол № <u>5</u> от <u>«29» июня</u> 2021 г. | «Согласовано» Заместитель директора школы по УВР МБОУ «Валуйчанская СОШ»  Т.Н. Евдокимова <u>«31» августа</u> 2021 г. | «Рассмотрено» на заседании педагогического совета Протокол № <u>1</u> от <u>«31» августа</u> 2021 г. | «Утверждаю» Директор МБОУ «Валуйчанская СОШ»  А.Ф. Курской Приказ № <u>200</u> от <u>«31» августа</u> 2021 г. |
|---|--|--|---|

Рабочая программа

Предмет: «Изобразительное искусство»

Уровень общего образования: *основное общее образование (5-8 класс)*

Программу разработала учитель изобразительного искусства:
*Кононова Людмила Михайловна
первая кв. категория*

Срок освоения ООП ООО: *4 года*

Год составления рабочей программы: 2021

Рабочая программа по изобразительному искусству на уровень основного общего образования составлена в соответствии:

- с Федеральным законом от 29 декабря 2012 года №273-ФЗ «Об образовании в Российской Федерации»;
- с Федеральным законом от 05.04.2021 года №85-ФЗ «О внесении изменений в ФЗ об образовании в Российской Федерации»;
- требований к результатам освоения основной образовательной программы основного общего образования, представленных в Федеральном государственном образовательном стандарте основного общего образования;
- концепции преподавания предметной области «Искусство»;
- примерной программы основного общего образования по учебным предметам. Изобразительное искусство, М. «Просвещение», 2011 г.
- авторской программы основного общего образования по изобразительному искусству 5-8 классы Б.М. Неменского. - М.: Просвещение, 2019 г.
- в соответствии с учебным планом МБОУ «Валуйчанская СОШ».

ЛИЧНОСТНЫЕ, МЕТАПРЕДМЕТНЫЕ И ПРЕДМЕТНЫЕ РЕЗУЛЬТАТЫ ОСВОЕНИЯ КОНКРЕТНОГО УЧЕБНОГО ПРЕДМЕТА, КУРСА

В соответствии с требованиями к результатам освоения основной образовательной программы общего образования Федерального государственного образовательного стандарта обучение на занятиях по изобразительному искусству направлено на достижение учащимися личностных, метапредметных и предметных результатов.

Личностные результаты отражаются в индивидуальных качественных свойствах учащихся, которые они должны приобрести в процессе освоения учебного предмета «Изобразительное искусство»:

- воспитание российской гражданской идентичности: патриотизма, любви и уважения к Отечеству, чувства гордости за свою Родину, прошлое и настоящее многонационального народа России; осознание своей этнической принадлежности, знание культуры своего народа, своего края, основ культурного наследия народов России и человечества; усвоение гуманистических, традиционных ценностей многонационального российского общества;
- формирование ответственного отношения к учению, готовности и способности обучающихся к саморазвитию и самообразованию на основе мотивации к обучению и познанию;
- формирование целостного мировоззрения, учитывающего культурное, языковое, духовное многообразие современного мира;
- формирование осознанного, уважительного и доброжелательного отношения к другому человеку, его мнению, мировоззрению, культуре; готовности и способности вести диалог с другими людьми и достигать в нем взаимопонимания;
- развитие морального сознания и компетентности в решении моральных проблем на основе личностного выбора, формирование нравственных чувств и нравственного поведения, осознанного и ответственного отношения к собственным поступкам;
- формирование коммуникативной компетентности в общении и сотрудничестве со сверстниками, взрослыми в процессе образовательной, творческой деятельности;
- осознание значения семьи в жизни человека и общества, принятие ценности семейной жизни, уважительное и заботливое отношение к членам своей семьи;
- развитие эстетического сознания через освоение художественного наследия народов России и мира, творческой деятельности эстетического характера.

Метапредметные результаты характеризуют уровень сформированности универсальных способностей учащихся, проявляющихся в познавательной и практической творческой деятельности:

- умение самостоятельно определять цели своего обучения, ставить и формулировать для себя новые задачи в учёбе и познавательной деятельности, развивать мотивы и интересы своей познавательной деятельности;

- умение самостоятельно планировать пути достижения целей, в том числе альтернативные, осознанно выбирать наиболее эффективные способы решения учебных и познавательных задач;
- умение соотносить свои действия с планируемыми результатами, осуществлять контроль своей деятельности в процессе достижения результата, определять способы действий в рамках предложенных условий и требований, корректировать свои действия в соответствии с изменяющейся ситуацией;
- умение оценивать правильность выполнения учебной задачи, собственные возможности ее решения;
- владение основами самоконтроля, самооценки, принятия решений и осуществления осознанного выбора в учебной и познавательной деятельности;
- умение организовывать учебное сотрудничество и совместную деятельность с учителем и сверстниками; работать индивидуально и в группе: находить общее решение и разрешать конфликты на основе согласования позиций и учета интересов; формулировать, аргументировать и отстаивать свое мнение.

Предметные результаты характеризуют опыт учащихся в художественно-творческой деятельности, который приобретается и закрепляется в процессе освоения учебного предмета:

- формирование основ художественной культуры обучающихся как части их общей духовной культуры, как особого способа познания жизни и средства организации общения; развитие эстетического, эмоционально-ценностного видения окружающего мира; развитие наблюдательности, способности к сопереживанию, зрительной памяти, ассоциативного мышления, художественного вкуса и творческого воображения;
- развитие визуально-пространственного мышления как формы эмоционально-ценностного освоения мира, самовыражения и ориентации в художественном и нравственном пространстве культуры;
- освоение художественной культуры во всем многообразии ее видов, жанров и стилей как материального выражения духовных ценностей, воплощенных в пространственных формах (фольклорное художественное творчество разных народов, классические произведения отечественного и зарубежного искусства, искусство современности);
- воспитание уважения к истории культуры своего Отечества, выраженной в архитектуре, изобразительном искусстве, в национальных образах предметно-материальной и пространственной среды, в понимании красоты человека;
- приобретение опыта создания художественного образа в разных видах и жанрах визуально-пространственных искусств: изобразительных (живопись, графика, скульптура), декоративно-прикладных, в архитектуре и дизайне; приобретение опыта работы над визуальным образом в синтетических искусствах (театр и кино);
- развитие потребности в общении с произведениями изобразительного искусства, освоение практических умений и навыков восприятия, интерпретации и оценки произведений искусства; формирование активного отношения к традициям художественной культуры как смысловой, эстетической и личностно-значимой ценности;
- осознание значения искусства и творчества в личной и культурной самоидентификации личности;
- развитие индивидуальных творческих способностей обучающихся, формирование устойчивого интереса к творческой деятельности.

СОДЕРЖАНИЕ УЧЕБНОГО КУРСА

5 КЛАСС

Декоративно-прикладное искусство в жизни человека

Древние корни народного искусства (8 ч.)

1. Древние образы в народном искусстве (1 час)

Традиционные образы народного (крестьянского) прикладного искусства. Соляные знаки, конь, птица, мать-земля, древо жизни как выражение мифопоэтических представлений человека о жизни природы, о мире, как обозначение жизненно важных для человека смыслов, как память народа. Связь образа матери-

земли с символами плодородия. Форма и цвет как знаки, символизирующие идею обожествления солнца, неба и земли нашими далекими предками.

2. Убранство русской избы (1 час)

Дом - мир, обжитой человеком, образ освоенного пространства. Дом как микрокосмос. Избы севера и средней полосы России. Единство конструкции и декора в традиционном русском жилище. Отражение картины мира в трехчастной структуре и в декоре крестьянского дома (крыша, фронтоны - небо, рубленая клетка - земля, подклетка (подпол) - подземный мир; знаки-образы в декоре избы, связанные с разными сферами обитания). Декоративное убранство (наряд) крестьянского дома: охлупень, полотенце, причелины, лобовая доска, наличники, ставни. Символическое значение образов и мотивов в узорном убранстве русских изб.

3. Внутренний мир русской избы (1 час)

Деревенский мудро устроенный быт. Устройство внутреннего пространства крестьянского дома, его символика (потолок - небо, пол - земля, подпол - подземный мир, окна - очи, свет). Жизненно важные центры в крестьянском доме: печь, красный угол, коник, полаты и др. Круг предметов быта, труда (ткацкий стан, прялка, люлька, светец и т. п.), включение их в пространство дома. Единство пользы и красоты в крестьянском жилище.

4. Конструкция и декор предметов народного быта (1 час)

Русские прялки, деревянная резная и расписная посуда, предметы труда - область конструктивной фантазии, умелого владения материалом, высокого художественного вкуса народных мастеров. Единство пользы и красоты конструкции и декора. Предметы народного быта: прялки ковши (ковш-скопкарь, ковш-конюх: ковш-черпак), ендовы, солоницы, хлебницы, вальки, рубеля и др. Символическое значение декоративных элементов в резьбе и росписи. Нарядный декор - не только украшение предмета, но и выражение представлений людей об упорядоченности мироздания в образной форме. Превращение бытового, утилитарного предмета в вещь-образ.

5. Русская народная вышивка (1 час)

Крестьянская вышивка - хранительница древнейших образов и мотивов, устойчивости их вариативных решений. Условность языка орнамента, его символическое значение. Особенности орнаментальных построений в вышивках полотенца, подзоров, женских рубах и др. Связь образов и мотивов крестьянской вышивки с природой, их необычайная выразительность (мотив птицы, коня и всадника, матери-земли, древа жизни и т. д.). Символика цвета в крестьянской вышивке (белый цвет, красный цвет).

6-7. Народный праздничный костюм (2 часа)

Народный праздничный костюм - целостный художественный образ. Северорусский комплекс (в основе - сарафан) и южнорусский (в основе панёва) комплекс женской одежды. Рубаха - основа женского и мужского костюмов. Разнообразие форм и украшений народного праздничного костюма в различных регионах России. Свадебный костюм. Формы и декор женских головных уборов. Выражение идеи целостности мироздания через связь небесного, земного и подземно-подводного миров, идеи плодородия в образном строе народного праздничного костюма. Защитная функция декоративных элементов крестьянского костюма. Символика цвета в народной одежде.

8. Народные праздничные обряды (1 час)

Народный праздничный костюм - целостный художественный образ. Северорусский комплекс (в основе - сарафан) и южнорусский (в основе панёва) комплекс женской одежды. Рубаха - основа женского и мужского костюмов. Разнообразие форм и украшений народного праздничного костюма в различных регионах России. Свадебный костюм. Формы и декор женских головных уборов. Выражение идеи целостности мироздания через связь небесного, земного и подземно-подводного миров, идеи плодородия в образном строе народного праздничного костюма. Защитная функция декоративных элементов крестьянского костюма. Символика цвета в народной одежде.

9. Древние образы в современных народных игрушках (1 час)

Магическая роль глиняной игрушки в глубокой древности. Традиционные древние образы (конь, птица, баба) в современных народных игрушках. Особенности пластической формы, росписи глиняных игрушек, принадлежащих к различным художественным промыслам. Единство формы и декора в народной игрушке. Особенности цветового строя, основные декоративные элементы росписи филимоновской, дымковской, каргопольской игрушек. Местные промыслы игрушек.

10. Искусство Гжели (1 час)

Краткие сведения из истории развития гжельской керамики. Значение промысла для отечественной народной культуры. Слияние промысла с художественной промышленностью. Природные мотивы в изделиях гжельских мастеров. Разнообразие и скульптурность посудных форм, единство формы и декора. Орнаментальные и декоративно-сюжетные композиции. Особенности гжельской росписи: сочетание синего и белого, игра тонов, тоновые контрасты, виртуозный круговой «мазок с тенями», дающий пятно с игрой тональных переходов - от светлого к темному. Сочетание мазка-пятна с тонкой прямой волнистой, спиралевидной линией.

11. Городецкая роспись (1 час)

Краткие сведения из истории развития городецкой росписи. Изделия Городца - национальное достояние отечественной культуры. Своеобразие городецкой росписи, единство предметной формы и декора. Бутоны, купавки, розаны - традиционные элементы городецкой росписи. Птица и конь - традиционные мотивы городецкой росписи. Красочность, изящество, отточенность линейного рисунка в орнаментальных и сюжетных росписях. Основные приемы городецкой росписи.

12. Хохлома (1 час)

Краткие сведения из истории развития хохломского промысла. Своеобразие хохломской росписи. Связь традиционного орнамента с природой. Травный узор, или «травка», - главный мотив хохломской росписи. Основные элементы травного орнамента, последовательность его выполнения. Роспись «под фон», или фоновое письмо, его особенности. Причудливо-затейливая роспись «кудрина». Национальные мотивы в «золотой» росписи посуды Башкирии.

13. Жостово. Роспись по металлу (1 час)

Краткие сведения из истории художественного промысла. Разнообразие форм подносов, фонов и вариантов построения цветочных композиций, сочетание в росписи крупных, средних и мелких форм цветов. Жостовская роспись - свободная кистевая, живописная импровизация. Создание в живописи эффекта освещенности, объемности в изображении цветов. Основные приемы жостовского письма, формирующие букет: замалевки, теневка, прокладка, бликовка, чертежка, привязка.

14-15. Щепка. Роспись по лубу и дереву. Тиснение и резьба по бересте (2 часа)

Дерево и береста - основные материалы в крестьянском быту. Щепная птица счастья - птица света. Изделия из бересты: короба, хлебницы, набирухи для ягод, туеса - творения искусных мастеров. Резное узорочье берестяных изделий. Мезенская роспись в украшении берестяной деревянной утвари Русского Севера, ее своеобразие. Изысканный графический орнамент мезенской росписи, ее праздничная декоративность. Сочетание красно-коричневого, красного, зеленого замалевка с графической линией - черным перьевым контуром.

16. Роль народных художественных промыслов в современной жизни (1 час)

Выставка работ и беседа на темы «Традиционные народные промыслы - гордость и достояние национальной отечественной культуры», «Место произведений традиционных народных промыслов в современной жизни, быту», «Промыслы как искусство художественного сувенира». Традиционные народные промыслы, о которых не шел разговор на уроках (представление этих промыслов поисковыми группами).

Декор - человек, общество, время (12 ч.)

17. Зачем людям украшения (1 час)

Предметы декоративного искусства несут на себе печать определенных человеческих отношений. Украсить – значит наполнить вещь общественно значимым смыслом, определить социальную роль ее хозяина. Эта роль сказывается на всем образном строе вещи: характере деталей, рисунке орнамента, цветовом строе, композиции.

Особенности украшений воинов, древних охотников, вождя племени, царя и т. д.

18-19. Роль декоративного искусства в жизни древнего общества (2 часа)

Роль декоративно-прикладного искусства в Древнем Египте. Подчеркивание власти, могущества, знатности египетских фараонов с помощью декоративного искусства.

Символика элементов декора в произведениях Древнего Египта, их связь с мировоззрением египтян (изображение лотоса, жука-скарабея, священной кобры, ладьи вечности, глаза-уаджета и др.).

Различие одежд людей высших и низших сословий. Символика цвета в украшениях.

20-23. Одежда «говорит» о человеке (4 часа)

Одежда, костюм не только служат практическим целям, но и являются особым знаком - знаком положения человека в обществе, его роли в обществе.

Декоративно-прикладное искусство Древнего Китая. Строгая регламентация в одежде у людей разных сословий. Символы императора. Знаки отличия в одежде высших чиновников. Одежды знатных китайцев, их украшения.

Декоративно-прикладное искусство Западной Европы XVII века (эпоха барокко), которое было совершенно не похоже на древнеегипетское, древнекитайское своими формами, орнаментикой, цветовой гаммой. Однако суть декора (украшений) остается та же - выявлять роль людей, их отношения в обществе, а также выявлять и подчеркивать определенные общности людей по классовому, сословному и профессиональному признакам.

Черты торжественности, парадности, чрезмерной декоративности в декоративно-прикладном искусстве XVII в. Причудливость формы, пышная декоративная отделка интерьеров, мебели, предметов быта. Костюм придворной знати, акцент в костюме на привилегированное положение человека в обществе. Одежда буржуазии, простых горожан.

24-27. О чём рассказывают нам гербы и эмблемы (4 часа)

Декоративность, орнаментальность, изобразительная условность искусства геральдики.

Первые гербы, которые появились в Западной Европе в Средние века. Роль геральдики в жизни рыцарского общества. Фамильный герб как знак достоинства его владельца, символ чести рода.

Гербы ремесленных цехов в эпоху Средневековья как отражение характера их деятельности.

Основные части классического герба. Формы щитов, геральдические и негеральдические фигуры, взятые из жизни и мифологии, их символическое значение. Символика цвета в классической геральдике. Составные элементы старинного герба (щит, щитодержатели, корона, шлем, девиз, мантия).

Символы и эмблемы в современном обществе: отличительные знаки государства, страны, города, партии, фирмы и др.

28. Роль декоративного искусства в жизни человека и общества (1 час)

Итоговая игра-викторина с привлечением учебно-творческих работ, произведений декоративно-прикладного искусства разных времен, художественных открыток, репродукций и слайдов, собранных поисковыми группами.

Декоративное искусство в современном мире (7 ч.)

29. Современное выставочное искусство (1 час)

Многообразие материалов и техник современного декоративно-прикладного искусства (художественная керамика, стекло, металл, гобелен, роспись по ткани, моделирование одежды). Современное понимание красоты профессиональными художниками - мастерами декоративно-прикладного искусства. Насыщенность произведений яркой образностью, причудливой игрой фантазии и воображения. Пластический язык материала, его роль в создании художественного образа. Роль

выразительных средств (форма, линия, пятно, цвет, ритм, фактура) в построении декоративной композиции в конкретном материале. Декоративный ансамбль как возможность объединения отдельных предметов в целостный художественный образ. Творческая интерпретация древних образов народного искусства в работах современных художников.

30-35. Ты сам – мастер (6 часов)

Коллективная реализация в конкретном материале разнообразных творческих замыслов. Технология работы с выбранным материалом (плетение, коллаж, керамический рельеф, роспись по дереву и т. д.), постепенное, поэтапное выполнение задуманного панно. Выполнение «картона», т. е. эскиза будущей работы в натуральную величину. Деление общей композиции на фрагменты. Соединение готовых фрагментов в более крупные блоки. Их монтаж в общее декоративное панно.

6 КЛАСС

Изобразительное искусство в жизни человека

Виды изобразительного искусства и основы образного языка (9 ч.)

1. Изобразительное искусство. Семья пространственных искусств (1 час)

Искусство и его виды. Пространственные и временные виды искусства. Пространственные виды искусства и причины деления их на виды.

Какое место в нашей жизни занимают разные виды деятельности художника, где мы встречаемся с деятельностью художника. Изобразительные, конструктивные и декоративные виды пространственных искусств и их назначение в жизни людей. Роль пространственных искусств в создании предметно-пространственной среды нашей жизни, в организации общения людей, в художественном познании и формировании наших образных представлений о мире. Виды станкового изобразительного искусства: живопись, графика, скульптура. Художник и зритель: художественный диалог. Творческий характер работы художника и творческий характер зрительского восприятия. Зрительские умения, зрительская культура и творчество зрителя.

2. Художественные материалы. (1 час)

Значение особенностей художественного материала в создании художественного образа. Художественный материал и художественный изобразительный язык. Художественный материал и художественная техника. Основные скульптурные материалы: особенности их выразительности и применения. Графические материалы и их особенности. Живописные материалы. Разные виды красок и их применение в разных видах работы художника.

3. Рисунок - основа изобразительного творчества (1 час)

Рисунок - основа мастерства художника. Виды рисунка. Подготовительный рисунок как этап в работе над произведением любого вида пространственных искусств. Зарисовка. набросок. Учебный рисунок. Творческий рисунок как самостоятельное графическое произведение. Выразительные возможности графических материалов. Навыки работы с графическими материалами. Развитие навыка рисования. Рисунок с натуры. Умение рассматривать, сравнивать и обобщать пространственные формы.

4. Линия и ее выразительные возможности. Ритм линий (1 час)

Выразительные свойства линии, виды и характер линейных изображений. Условность и образность линейного изображения. Ритм линий, ритмическая организация листа. Роль ритма в создании художественного образа. Линейные графические рисунки известных отечественных и зарубежных мастеров.

5. Пятно как средство выражения. Ритм пятен (1 час)

Пятно в изобразительном искусстве. Роль пятна в изображении и его выразительные возможности. Понятие силуэта. Тон и тональные отношения: темное и светлое. Тональная шкала. Понятие тонального контраста. Резкий (сильный) контраст и мягкий (слабый) контраст. Характер поверхности пятна - понятие фактуры. Граница пятна. Композиция листа: ритм пятен, доминирующее пятно. Линия и пятно.

6. Цвет. Основы цветоведения (1 час)

Понятие цвета в изобразительном искусстве. Цвет и свет, источник света. Физическая основа цвета и восприятие цвета человеком. Цветовой спектр, радуга. Цветовой круг как наглядный геометрический порядок множества цветов. Три основных цвета. Дополнительный цвет. Основные и составные цвета. Насыщенность цвета, светлота цвета, цветотональная шкала. Восприятие цвета ощущения, впечатления от цвета. Воздействие цвета на человека. Изменчивость нашего восприятия цвета в зависимости от взаимодействия цветовых пятен. Символическое значение цвета в различных культурах. Значение символического понимания цвета и его воздействия на наше восприятие.

7. Цвет в произведениях живописи (1 час)

Эмоциональное восприятие цвета человеком. Цвет в окружающей нас жизни. Цвет как выразительное средство в пространственных искусствах. Искусство живописи. Понятие цветовых отношений. Цветовой контраст. Понятие теплого и холодного цвета. Понятие «локальный цвет». Понятие «колорит». Колорит в живописи как цветовой строй, выражающий образную мысль художника. Умение видеть цветовые отношения. Живое смешение красок. Взаимодействие цветовых пятен и цветовая композиция. Фактура в живописи. Выразительность мазка.

8. Объемные изображения в скульптуре (1 час)

Скульптура как вид изобразительного искусства. Виды скульптуры и их назначение в жизни людей. Скульптурные памятники, парковая скульптура, камерная скульптура, произведения мелкой пластики. Рельеф, виды рельефа. Выразительные возможности объемного изображения. Связь объема с окружающим пространством и освещением. Характер материала в скульптуре: глина (терракота, майолика, фаянс), камень (гранит, мрамор, известняк), металл (бронза, медь, железо), дерево и др. Выразительные свойства разных материалов и применение их в различных видах скульптуры. Особенности восприятия скульптурного произведения зрителем, зрительские умения. Обход как важнейшее условие восприятия круглой пластики.

9. Основы языка изображения (1 час)

Виды изобразительного искусства и их назначение в жизни людей. Представление о языке изобразительного искусства как о языке выразительной формы. Художественные материалы и их выразительные возможности. Художественное творчество и художественное мастерство. Художественное восприятие произведений и художественное восприятие реальности, зрительские умения. Культуросоздающая роль изобразительного искусства.

Мир наших вещей. Натюрморт (7 ч.)

10. Реальность и фантазия в творчестве художника. Изображение предметного мира – натюрморт (1 час)

Изображение как познание окружающего мира и отношение к нему человека. Условность и правдоподобие в изобразительном искусстве. Реальность и фантазия в творческой деятельности художника. Правда искусства как реальность, пережитая человеком. Выражение авторского отношения к изображаемому. Выразительные средства и правила изображения в изобразительном искусстве. Ценность произведений искусства. Многообразие форм изображения мира вещей в разные исторические эпохи. Изображение предметов как знаков характеристики человека, его занятий и положения в обществе. Описательные и знаковые задачи в изображении предметов. Интерес в искусстве к правдоподобному изображению реального мира. Появление жанра натюрморта. Натюрморт в истории искусства.

11. Понятие формы. Многообразие форм окружающего мира (1 час)

Многообразие форм в мире. Понятие пространственной формы. Линейные, плоскостные и объемные формы. Плоские геометрические фигуры, которые лежат в основе многообразия форм. Формы простые и сложные. Конструкция сложной формы из простых геометрических тел. Метод геометрического структурирования и прочтения сложной формы предмета. Умение видеть конструкцию сложной формы.

12. Изображение объема на плоскости и линейная перспектива (1 час)

Плоскость и объем. Изображение трехмерного пространственного мира на плоскости. Задачи изображения и особенности правил изображения в эпоху Средневековья. Новое понимание личности человека в эпоху Возрождения и задачи познания мира. Изображение как окно в мир и рождение правил иллюзорной «научной» перспективы. Перспектива как способ изображения на плоскости предметов в пространстве. Правила объемного изображения геометрических тел. Линейное построение предмета в пространстве. Линия горизонта, точка зрения и точка схода. Правила перспективных сокращений. Изображение окружности в перспективе, ракурс.

13. Освещение. Свет и тень (1 час)

Освещение как средство выявления объема предмета. Источник освещения. Понятия «свет», «блик», «полутень», «собственная тень», «рефлекс», «падающая тень». Освещение как выразительное средство. Борьба света и тени, светлого и темного как средство построения композиций драматического содержания. Возрастающее внимание художников в процессе исторического развития к реальности и углублению внутреннего пространства изображения. Появление станковой картины. Картина-натюрморт XVII-XVIII веков.

14. Натюрморт в графике (1 час)

Графическое изображение натюрморта. Композиция и образный строй в натюрморте: ритм пятен, пропорции, движение и покой, случайность и порядок. Выразительность фактуры. Графические материалы, инструменты и художественные техники. Печатная графика и ее виды. Гравюра и различные техники гравюры. Печатная форма (матрица). Эстамп – оттиск печатной формы

15. Цвет в натюрморте (1 час)

Цвет в живописи, богатство его выразительных возможностей. Собственный цвет предмета (локальный) и цвет в живописи (обусловленный). Цветовая организация натюрморта - ритм цветовых пятен. Выражение цветом в натюрморте настроений и переживаний художника.

16. Выразительные возможности натюрморта (1 час)

Предметный мир в изобразительном искусстве. Выражение в натюрморте мыслей и переживаний художника, его представлений и представлений людей его эпохи об окружающем мире и о себе самих. Жанр натюрморта и его развитие. Натюрморт в искусстве XIX-XX веков. Натюрморт и выражение творческой индивидуальности художника.

Вглядываясь в человека. Портрет (10 ч.)

17. Образ человека - главная тема в искусстве (1 час)

Изображение человека в искусстве разных эпох. История возникновения портрета. Портрет как образ определенного реального человека. Портрет в искусстве Древнего Рима, эпохи Возрождения и в искусстве Нового времени. Парадный портрет и лирический портрет. Проблема сходства в портрете. Выражение в портретном изображении характера человека, его внутреннего мира. Портрет в живописи, графике и скульптуре. Великие художники-портретисты.

18. Конструкция головы человека и ее основные пропорции (1 час)

Закономерности построения конструкции головы человека. Большая цельная форма головы и ее части. Пропорции лица человека. Средняя линия и симметрия лица. Величина и форма глаз, носа, расположение и форма рта. Подвижные части лица, мимика.

19. Изображение головы человека в пространстве (1 час)

Повороты и ракурсы головы. Соотношение лицевой и черепной частей головы, соотношение головы и шеи. Большая форма и детализация. Шаровидность глаз и призматическая форма носа. Зависимость мягких подвижных тканей лица от конструкции костных форм. Закономерности конструкции и бесконечность индивидуальных особенностей и физиономических типов. Беседа и рассматривание рисунков мастеров.

20. Портрет в скульптуре (1 час)

Человек - основной предмет изображения в скульптуре. Скульптурный портрет в истории искусства. Выразительные возможности скульптуры. Характер человека и образ эпохи в скульптурном портрете. Скульптурный портрет литературного героя.

21. Графический портретный рисунок (1 час)

Образ человека в графическом портрете. Рисунок головы человека в истории изобразительного искусства. Индивидуальные особенности, характер, настроение человека в графическом портрете. Выразительные средства и возможности графического изображения. Расположение изображения на листе. Линия и пятно. Роль выразительности графического материала.

22. Сатирические образы человека (1 час)

Правда жизни и язык искусства. Художественное преувеличение. Отбор деталей и обострение образа. Сатирические образы в искусстве. Карикатура. Дружеский шарж. Изображение дружеского шаржа.

23. Образные возможности освещения в портрете (1 час)

Выразительные, преобразующие возможности освещения. Роль освещения при создании образа. Изменение образа человека при различном освещении. Постоянство формы и изменение ее восприятия. Свет, направленный сбоку, снизу, рассеянный свет, изображение против света, контрастность освещения

24. Роль цвета в портрете (1 час)

Цветовое решение образа в портрете. Эмоциональное воздействие цвета. Соотношение портретного изображения и его фона как важнейшей составляющей образа. Цвет и тон (темное – светлое). Цвет и характер освещения. Цвет как выражение настроения, характера и индивидуальности героя портрета. Цвет и живописная фактура.

25. Великие портретисты прошлого (1 час)

Наращение глубины образа человека в истории европейского и русского искусства. Выражение творческой индивидуальности художника в созданных им портретных образах. Личность художника и его эпоха. Личность героя портрета и творческая интерпретация ее художником. Индивидуальность образного языка в произведениях великих художников.

26. Портрет в изобразительном искусстве XX века (1 час)

Особенности и направления развития портретного образа и изображения человека в европейском искусстве XX века. Знаменитые мастера европейского изобразительного искусства (П. Пикассо, А. Матисс, А. Модильяни, С. Дали, Э. Уорхол и др.). Роль и место живописного портрета в отечественном искусстве XX века. Сложность и глубина внутреннего мира человека, связь человека с историей своей страны, стремление выразить правду жизни в образе человека своего времени, трагизм в жизни человека, красота устремленности и созидательной силы человека, красота молодости и многие другие темы в лучших работах отечественных портретистов XX века.

Человек и пространство. Пейзаж (9 ч.)

27. Жанры в изобразительном искусстве (1 час)

Жанры в изобразительном искусстве: натюрморт, портрет, пейзаж, бытовой жанр, исторический жанр. Понятие «жанр» в изобразительном искусстве отвечает на вопрос, что изображено. Историческое развитие жанров и изменения в видении мира. История жанров и целостное представление о развитии культуры. Пейзаж как образ природы и жанр изобразительного искусства.

28. Изображение пространства (1 час)

Проблема изображения глубины пространства на плоскости. Способы изображения пространства в различные эпохи. Особенности системы изображения в культурах Древнего Востока: Древний Египет, Месопотамия. Пространственное изображение предмета и его развитие в искусстве античного мира. Символическое пространство в искусстве Средневековья. Обратная перспектива и зримый мир духовных образов. Потребность в изучении реально наблюдаемого мира в эпоху Возрождения. Изображение глубины пространства, присутствие наблюдателя и

открытие правил линейной перспективы. Картинная плоскость и пространство изображения, организованное художником. Перспектива как одно из художественных средств выражения, как форма определенного содержания, обусловленного культурой эпохи и мировоззрением художника.

29. Правила построения перспективы. Воздушная перспектива (1 час)

Навыки изображения уходящего вдаль пространства. Схема построения перспективы. Присутствие наблюдателя. Точка зрения. Линия горизонта. Точка схода параллельных линий, пространственные сокращения. Прямая и угловая перспектива. Представления о высоком и низком горизонте. Правила воздушной перспективы, планы воздушной перспективы и изменения контрастности. Изменения тона и цвета предметов по мере удаления.

30. Пейзаж - большой мир (1 час)

Красота природного пространства в истории искусства. Искусство изображения пейзажа в Древнем Китае. Пейзаж как фон и место события в европейском искусстве. Появление картины-пейзажа как самостоятельного жанра. Пейзаж эпический и романтический в классическом искусстве. Пейзаж как выражение величия и значительности нашего мира. Огромный и легендарный мир в пейзаже. Организация перспективного пространства в картине. Земля и небо. Роль формата. Высота горизонта в картине и его образный смысл.

31. Пейзаж настроения. Природа и художник (1 час)

Изменчивость состояний природы при разной погоде (сумрак, туман, солнечная погода) в разное время суток (утро, вечер, полдень). Роль освещения в природе. Изменчивость цветовых состояний в природе и умение их наблюдать. Живопись на природе - пленэр. Импрессионизм - направление в живописи XIX в. Задача изображения новых колористических впечатлений. Постимпрессионизм. Состояние в природе и настроение художника, его внутренний мир. Роль колорита в пейзаже настроения. Наблюдение цветовых состояний и освещения в реальном окружающем мире.

32. Пейзаж в русской живописи. Пейзаж в графике. Городской пейзаж (1 час)

История формирования художественного образа природы в русском искусстве. Образ природы в произведениях А. Венецианова и его учеников. А. Саврасов. Картина «Грачи прилетели». Эпический образ России в произведениях И. Шишкина. Пейзажная живопись И. Левитана и значение его творчества для развития российской культуры.

Графические зарисовки и наброски пейзажей в творчестве известных художников. Самостоятельное художественное значение графического пейзажа. Выразительность графических образов великих мастеров. Средства выразительности в графическом рисунке и многообразии графических техник. Печатная графика и ее роль в развитии культуры.

Жанр городского пейзажа и его развитие в истории искусства. Достоверность и фантазия в изображении города во времена готики и Возрождения. Жанр архитектурных фантазий и панорамные городские пейзажи. Появление городского пейзажа в русском искусстве. Пейзажи старинной Москвы, Санкт-Петербурга, других русских городов. Значение этих произведений для современной культуры. Образ города в искусстве XX в. Разнообразие в понимании образа города: как урбанистическое противостояние природе и как обжитая, многосложная среда современной жизни. Романтический образ города и город как воплощение истории отечественной культуры: каменная летопись истории. Значение охраны исторического образа современного города.

33. Поэзия повседневности. Историческая картина (1 час)

Изображение труда и повседневных занятий человека в искусстве разных эпох и народов. Бытовой жанр и его значение в понимании истории человечества и современной жизни. Картина как обобщение жизненных впечатлений художника. Композиционная и идейная целостность картины. Историческая картина в русском искусстве 19 в.. Образ могучего вольнолюбивого народа, его судьба и драматический героизм, жизнелюбие и многоликие оттенки переживаний людей в творчестве В. Сурикова.

34. Библийские темы в изобразительном искусстве (1 час)

Значение и место библейских и евангельских сюжетов в развитии европейского и русского искусства. Древняя иконопись. Великие русские иконописцы: духовный свет икон Андрея Рублёва, Феофана Грека, Дионисия.

35. Выразительные возможности изобразительного искусства. Язык и смысл (1 час)

Обобщение материала учебного года. Роль изобразительного искусства в жизни людей. Деятельный характер восприятия мира художником: умение видеть как результат изобразительной деятельности. Мир художественного произведения. Язык изобразительного искусства. Средства выразительности и зримая речь. Изобразительное произведение как форма общения, диалог между художником и зрителем. Творческие способности зрения. Деятельность зрителя и личностный смысл восприятия искусства. Восприятие искусства и искусство восприятия мира.

7 КЛАСС

Дизайн и архитектура в жизни человека

Архитектура и дизайн – конструктивные искусства в ряду пространственных искусств. Мир, который создает человек.

Художник – дизайн – архитектура.

Искусство композиции – основа дизайна и архитектуры (8 ч.)

1. Основы композиции в конструктивных искусствах. Гармония, контраст и выразительность плоскостной композиции, или «Внесем порядок в хаос!» **(1 час)**

Объемно-пространственная и плоскостная композиции. Основные типы композиций: симметричная и асимметричная, фронтальная и глубинная. Гармония и контраст, баланс масс и динамическое равновесие, движение и статика, ритм, замкнутость и разомкнутость композиции (все вариации рассматриваются на примере упражнений с простейшими формами — прямоугольники, квадраты).

2. Прямые линии и организация пространства (1 час)

Решение с помощью простейших композиционных элементов художественно-эмоциональных задач. Ритм и движение, разреженность и сгущенность. Прямые линии: соединение элементов композиции и членение плоскости. Образно-художественная осмысленность простейших плоскостных композиций. Монтажность соединений элементов, порождающая новый образ.

3. Цвет – элемент композиционного творчества (1 час)

Функциональные задачи цвета в конструктивных искусствах. Применение локального цвета. Сближенность цветов и контраст. Цветовой акцент, ритм цветовых форм, доминанта.

4. Свободные формы: линии и тоновые пятна (1 час)

Выразительность линии и пятна, интонационность и многоплановость.

5. Буква — строка — текст. Искусство шрифта (1 час)

Буква как изобразительно-смысловой символ звука. Буква и искусство шрифта, «архитектура» шрифта, шрифтовые гарнитуры. Шрифт и содержание текста. Понимание печатного слова, типографской строки как элементов плоскостной композиции. Логотип.

6. Когда текст и изображение вместе. Композиционные основы макетирования в графическом дизайне. **(1 час)**

Синтез слова и изображения в искусстве плаката, монтажность их соединения, образно-информационная цельность. Стилистика изображений и способы их композиционного расположения в пространстве плаката и поздравительной открытки.

7-8. В бескрайнем мире книг и журналов. Многообразие форм графического дизайна **(2 часа)**

Многообразие видов графического дизайна: от визитки до книги. Соединение текста и изображения. Элементы, составляющие конструкцию и художественное оформление книги, журнала. Коллажная композиция: образность и технология.

В мире вещей и зданий.

Художественный язык конструктивных искусств (8 ч)

9. Объект и пространство. От плоскостного изображения к объемному макету (1 час)

Композиция плоскостная и пространственная. Прочтение плоскостной композиции как схематического изображения объемов в пространстве при взгляде на них сверху. Композиция пятен и линий как чертёж объектов в пространстве. Понятие чертежа как плоскостного изображения объемов, когда точка — вертикаль, круг — цилиндр или шар, кольцо — цилиндр и т. д. Понимание учащимися проекционной природы чертежа.

10. Взаимосвязь объектов в архитектурном макете (1 час)

Прочтение по рисунку простых геометрических тел, а также прямых, ломаных, кривых линий. Конструирование их в объёме и применение в пространственно-макетных композициях. Вспомогательные соединительные элементы в пространственной композиции. Понятие рельефа местности и способы его обозначения на макете. Дизайн проекта: введение монохромного цвета.

11. Конструкция: часть и целое. Здание как сочетание различных объемов. Понятие модуля. (1 час)

Прослеживание структур зданий различных архитектурных стилей и эпох. Выявление простых объемов, образующих дом. Взаимное влияние объемов и их сочетаний на образный характер постройки. Баланс функциональности и художественной красоты здания. Деталь и целое. Достижение выразительности и целесообразности конструкции. Модуль как основа эстетической цельности постройки и домостроительной индустрии.

12. Важнейшие архитектурные элементы здания (1 час)

Рассмотрение различных типов зданий, выявление горизонтальных, вертикальных, наклонных элементов, входящих в их структуру. Возникновение и историческое развитие главных архитектурных элементов здания (перекрытия, стены, окна, двери, крыша, а также арки, купола, своды, колонны и др.). Использование элементов здания в макете архитектурного объекта.

13. Красота и целесообразность. Вещь как сочетание объемов и образ времени (1 час)

Многообразие мира вещей. Внешний облик вещи. Выявление сочетающихся объемов. Функция вещи и целесообразность сочетаний объемов. Дизайн вещи как искусство и социальное проектирование. Вещь как образ действительности и времени. Сочетание образного и рационального. Красота — наиболее полное выявление функции вещи.

14. Форма и материал (1 час)

Взаимосвязь формы и материала. Влияние функции вещи на материал, из которого она будет создаваться. Роль материала в определении формы. Влияние развития технологий и материалов на изменение формы вещи (например, бытовая аудиотехника — от деревянных корпусов к пластиковым обтекаемым формам и т. д.).

15-16. Цвет в архитектуре и дизайне. Роль цвета в формотворчестве. (2 часа)

Эмоциональное и формообразующее значение цвета в дизайне и архитектуре. Влияние цвета на восприятие формы объектов архитектуры и дизайна. Отличие роли цвета в живописи от его назначения в конструктивных искусствах. Цвет и окраска. Преобладание локального цвета в дизайне и архитектуре. Психологическое воздействие цвета. Влияние на восприятие цвета его нахождения в пространстве архитектурно-дизайнерского объекта, формы цветового пятна, а также мягкого или резкого его очертания, яркости цвета. Специфика влияния различных цветов спектра и их тональностей. Фактура цветового покрытия.

Город и человек.

Социальное значение дизайна и архитектуры в жизни человека. (12 ч)

17-18. Город сквозь времена и страны. Образы материальной культуры прошлого (2 часа)

Образ и стиль. Смена стилей как отражение эволюции образа жизни, сознания людей и развития производственных возможностей. Художественно-аналитический обзор развития образно-стилевого языка архитектуры как этапов духовной, художественной и материальной культуры разных народов и эпох. Архитектура народного жилища. Храмовая архитектура. Частный дом.

19. Город сегодня и завтра. Пути развития современной архитектуры и дизайн (1 час)

Архитектурная и градостроительная революция XX века. Её технологические и эстетические предпосылки и истоки. Социальный аспект «перестройки» в архитектуре. Отрицание канонов и одновременно использование наследия с учётом нового уровня материально-строительной техники. Приоритет функционализма. Проблема урбанизации ландшафта, безликости и агрессивности среды современного города. Современные поиски новой эстетики архитектурного решения в градостроительстве.

20. Живое пространство города. Город, микрорайон, улица (1 час)

Исторические формы планировки городской среды и их связь с образом жизни людей. Различные композиционные виды планировки города: замкнутая, радиальная, кольцевая, свободно-разомкнутая, асимметричная, прямоугольная и др. Схема-планировка и реальность. Организация и проживание пространственной среды как понимание образного начала в конструктивных искусствах. Роль цвета в формировании пространства. Цветовая среда.

21-22. Вещь в городе и дома. Городской дизайн (2 часа)

Неповторимость старинных кварталов и кварталы жилья. Роль малой архитектуры и архитектурного дизайна в эстетизации и индивидуализации городской среды, в установке связи между человеком и архитектурой. Создание информативного комфорта городской среды: устройство пешеходных зон в городах, установка городской мебели (скамьи, «диваны» и пр.), киосков, информационных блоков, блоков локального озеленения и т. д.

23-24. Интерьер и вещь в доме. Дизайн пространственно-вещной среды интерьера (2 часа)

Архитектурный «остов» интерьера. Историчность и социальность интерьера. Отделочные материалы, введение фактуры и цвета в интерьер. От унификации к индивидуализации подбора вещного наполнения интерьера. Мебель и архитектура: гармония и контраст. Дизайнерские детали интерьера. Зонирование интерьера. Интерьеры общественных мест (театр, кафе, вокзал, офис, школа и пр.).

25-26. Природа и архитектура. Организация архитектурно-ландшафтного пространства (2 часа)

Город в единстве с ландшафтно-парковой средой. Развитие пространственно-конструктивного мышления. Технология макетирования путём введения в технику бумагопластики различных материалов и фактур (ткань, проволока, фольга, древесина, стекло и т. д.) для создания архитектурно-ландшафтных объектов (лес, водоём, дорога, газон и т. д.).

27-28. Ты – архитектор! Замысел архитектурного проекта и его осуществление (2 часа)

Единство эстетического и функционального в объёмно-пространственной организации среды жизнедеятельности людей. Природно-экологические, историко-социальные и иные параметры, влияющие на композиционную планировку города. Реализация в процессе коллективного макетирования чувства красоты и архитектурно-смысловой логики.

Человек в зеркале дизайна и архитектуры.

Образ человека и индивидуальное проектирование (7 ч)

29. Мой дом — мой образ жизни. Скажи мне, как ты живёшь, и я скажу, какой у тебя дом. (1 час)

Мечты и представления о своём будущем жилище, реализующиеся в архитектурно-дизайнерских проектах. Принципы организации и членения пространства на различные функциональные зоны: для работы, отдыха, спорта, хозяйства, для детей и т. д. Мой дом — мой образ жизни. Учёт в проекте инженерно-бытовых и санитарно-технических задач. Задания: выполнение аналитической и практической работ по теме «Индивидуальное проектирование». Создание плана-проекта «Дом моей мечты» (выполнение проектного задания с обоснованием планировки собственного дома, выполнение графического (поэтажного) плана дома или квартиры, набросок внешнего вида дома и прилегающей территории).

30. Интерьер, который мы создаём (1 час)

Дизайн интерьера. Роль материалов, фактур и цветовой гаммы. Стиль и эклектика. Отражение в проекте дизайна интерьера образно-архитектурного замысла и композиционно-стилевых начал. Функциональная красота или роскошь предметного наполнения интерьера (мебель, бытовое оборудование). Создание многофункционального интерьера собственной комнаты. Способы зонирования помещения.

31. Пугало в огороде, или ... под шепот фонтанных струй (1 час)

Планировка сада, огорода, зонирование территории. Организация палисадника, садовых дорожек. Малые архитектурные формы сада: беседка, бельведер, пергола, ограда и пр. Водоёмы и мини-пруды. Сомасштабные сочетания растений сада. Альпийские горки, скульптура, керамика, садовая мебель, кормушка для птиц и т. д. Спортплощадка и многое другое в саду мечты. Искусство аранжировки. Икебана как пространственная композиция в интерьере.

32. Мода, культура и ты. Композиционно-конструктивные принципы дизайна одежды (1 час)

Соответствие материала и формы в одежде. Технология создания одежды. Целесообразность и мода. Психология индивидуального и массового. Мода — бизнес и манипулирование массовым сознанием. Законы композиции в одежде. Силуэт, линия, фасон.

33. Встречают по одежке (1 час)

Психология индивидуального и массового. Мода — бизнес и манипулирование массовым сознанием. Возраст и мода. Молодёжная субкультура и подростковая мода. «Быть или казаться?» Самоутверждение и знаковость в моде. Философия «стаи» и её выражение в одежде. Стереотип и китч.

34. Автопортрет на каждый день (1 час)

Лик или личина? Искусство грима и причёски. Форма лица и причёска. Макияж дневной, вечерний и карнавальный. Грим бытовой и сценический. Лицо в жизни, на экране, на рисунке и на фотографии. Азбука визажистики и парикмахерского стилизма. Боди-арт и татуаж как мода.

35. Моделируя себя – моделируешь мир (обобщение темы) (1 час)

Человек — мера вещного мира. Он — или его хозяин, или раб. Создавая «оболочку» — имидж, создаёшь и «душу». Моделируя себя, моделируешь и создаёшь мир и своё завтра. Роль дизайна и архитектуры в современном обществе как важной составляющей, формирующей его социокультурный облик. Понимание места этих искусств и их образного языка в ряду пластических искусств.

8 КЛАСС

Изобразительное искусство в театре, кино, на телевидении

Художник и искусство театра.

Роль изображения в синтетических искусствах (8 ч.)

1. Искусство зримых образов. Изображение в театре и кино. (1 час)

Специфика изображения в произведениях театрального и экранного искусств. Исследование визуально-пластического облика спектакля, раскрытие его игрового характера. Жанровое многообразие театральных спектаклей; единство правды и вымысла на сцене; роль художника в содружестве драматурга, режиссёра и актёра в спектакле. Коллективность творчества — основа синтетических искусств.

2. Правда и магия театра. Театральное искусство и художник (1 час)

Актёр — основа театрального искусства и носитель его специфики. Это определяет роль сценографии и художника в театре. Сценография — элемент единого образа спектакля. Оформление живёт только через актёра, благодаря его игре. Природа актёрской игры и основы актёрского искусства. Изменения театрального здания и сцены вследствие эволюции художественных и общественных задач театра. Устройство сцены и принципы театрального макетирования.

3. Безграничное пространство сцены. Сценография — особый вид художественного творчества (1 час)

Различия в творчестве сценографа и художника-живописца. Основные задачи театрального художника: создание пространственно-игровой среды спектакля и внешнего облика актёра (т. е. создание образа места действия и костюма). Типы декорационного оформления спектакля: живописно-декорационное, конструктивное, условно-метафорическое и др. Историческая эволюция театрально-декорационного искусства. Анализ драматургического материала — основа режиссёрского и сценографического решения спектакля. Условность художественно-образного языка сценографии. Отличие бытовой среды от сценической, вещи в жизни от вещи на сцене. Основы режиссёрско-сценографической и актёрской грамоты.

4. Сценография — искусство и производство (1 час)

Этапы и формы работы театрального художника: от эскиза и макета до их сценического воплощения. Производственно-технологическая составная сценографии: как и с кем работает художник. Театральные службы и цеха. Элементы декорационного оформления спектакля. Цвето-световая и динамическая трансформация визуального облика современных зрелищ и шоу. Проекционные и лазерные эффекты на основе компьютерных технологий, требующие новые специальности дизайна сцены.

5-6. Тайны актёрского перевоплощения. Костюм, грим и маска, или Магическое «если бы» (2 часа)

Образность и условность театрального костюма. Отличия бытового костюма, грима и причёски от сценических. Костюм — средство характеристики персонажа. Виды театральных зрелищ: цирк, эстрада, шоу, в которых костюм является главным элементом сценографии. Технологические особенности создания театрального костюма в школьных условиях. Внешнее и внутреннее перевоплощение актёра. Фантазия и вера в происходящее (если бы это была не сцена, а море или дворец) рождает естественность действий. Маска как средство актёрского перевоплощения.

7. Привет от Карабаса-Барабаса! Художник в театре кукол

Ведущая роль художника кукольного спектакля как соавтора актёра в создании образа персонажа. Виды театра кукол и способы работы с ними. Технологии создания простейших кукол на уроке. Игра с куклой — форма актёрского перевоплощения и средство достижения естественности в диалоге.

8. Третий звонок. Спектакль: от замысла к воплощению (1 час)

Анализ этапов создания театральной постановки: от читки пьесы и макета до генеральной репетиции и премьеры. Важнейшая роль зрителя как участника спектакля. Многофункциональность современных сценических зрелищ и их культурно-общественная значимость. Единство творческой природы театрального и школьного спектаклей. Творческие упражнения и этюды — эффективная форма развития театрального сознания учащихся.

Эстафета искусств: от рисунка к фотографии.

Эволюция изобразительных искусств (8 ч.)

9. Фотография — взгляд, сохранённый навсегда. Фотография — новое изображение реальности (1 час)

Становление фотографии как искусства: от подражания живописи к поиску своей образной специфики и языка. Фотография — новое изображение реальности, новое соотношение объективного и субъективного. История фотографии: от дагеротипа до компьютерных технологий. Фотографическое изображение — не реальность, а новая художественная условность, несмотря на своё внешнее правдоподобие. Центральное положение темы: фотографию делает искусством не аппарат, а художническое видение фотографирующего.

10. Грамота фотокомпозиции и съёмки. Основа операторского мастерства: умение видеть и выбирать (1 час)

Опыт изобразительного искусства — фундамент съёмочной грамоты. Композиция в живописи и в фотографии: общее и различное. Дар видения и отбора — основа операторского мастерства. Практика фотокомпозиции и съёмки: выбор объекта и точки съёмки, ракурс и крупность плана как художественно-выразительные средства в фотографии.

11. Фотография — искусство светописси. Вещь: свет и фактура (1 час)

Свет — средство выразительности и образности. Фотография — искусство светописси, когда свет является не только техническим средством, а её изобразительным языком. Операторская грамота съёмки фотонатюрморта. Роль света в выявлении формы и фактуры вещи.

12. «На фоне Пушкина снимается семейство». Искусство фотопейзажа и фотоинтерьера (1 час)

Образные возможности цветной и чёрно-белой фотографии. Световые эффекты и атмосферные состояния природы (дождь, туман, восход) как объект съёмки. Цвет в живописи и фотографии (авторски сочинённый и природно-фиксирующий). Графическая природа чёрно-белой фотографии. Фотопейзаж — хранилище визуально-эмоциональной памяти об увиденном.

13. Человек на фотографии. Операторское мастерство фотопортрета (1 час)

Анализ образности фотопортрета: художественное обобщение или изображение конкретного человека? Постановочный и репортажный фотопортреты. Типичное и случайное при передаче характера человека в фотографии. Операторская грамота репортажного фотопортрета: оперативность в выборе момента и места съёмки, передача эмоционально-психологического состояния и др. Практика съёмки постановочного портрета.

14-15. Событие в кадре. Искусство фоторепортажа (2 часа)

Фотоизображение как документ времени, летопись запечатлённых мгновений истории общества и жизни человека. Визуальная информативность фоторепортажа. Методы работы над событийным репортажем: наблюдение, скрытая и открытая съёмка с отвлечением и др. Семейная фотохроника (альбом или электронная презентация) — история в родных лицах, запечатлённая навсегда память о близких. Операторская грамота фоторепортажа: оперативность съёмки, нацеленность и концентрация внимания на событии и др.

16. Фотография и компьютер. Документ или фальсификация: факт и его компьютерная трактовка (1 час)

Фотография — остановленное и запечатлённое навсегда время. Правда и ложь в фотографии. Возрастающая роль фотографии в культуре и средствах массовой информации (СМИ). Возможности компьютера в обработке фотографического материала. Значение фотоархива для компьютерного коллажа. Компьютер: расширение художественных возможностей или фальсификация документа?

Фильм – творец и зритель.

Что мы знаем об искусстве кино? (10 ч.)

17. Многоголосый язык экрана. Синтетическая природа фильма и монтаж. Пространство и время в кино (1 час)

Кино — синтез слова, звука, музыки, но прежде всего это движущееся экранное изображение. Экранное изображение — эффект последовательной смены кадров, их соединение — т. е. монтаж, который рождает экранный образ, придаёт смысл изображаемому и является языком кино. Художественная условность пространства и времени в фильме. Эволюция и жанровое многообразие кинозрелища: от Великого немого до прихода в кинематограф звука и цвета.

18. Художник — режиссёр — оператор. Художественное творчество в игровом фильме (1 час)

Коллективность художественного творчества в кино. Художническая роль режиссёра и оператора в создании визуального образа фильма. Специфика творчества художника-постановщика в игровом фильме. Многообразие возможностей творческого выражения в кино.

19. От большого экрана к твоему видео. Азбука киноязыка. (1 час)

Элементарные основы киноязыка и кинокомпозиции рассматриваются в трех аспектах: сценарном, режиссерском и операторском.

20. Фильм — «рассказ в картинках» (1 час)

Значение сценария в создании фильма. Сценарий — литературно- текстовая запись будущего фильма. Раскадровка — изобразительная запись (покадровая зарисовка) фильма, в которой планируется монтажная последовательность планов. Понятие кадра и плана. Простейшая покадровая запись предстоящей съёмки со схематическими зарисовками — наилучшая сценарная форма для любительского видео.

21. Воплощение замысла (1 час)

Художественная природа режиссёрско-операторской работы в создании фильма. Искусство видеть и осознанно выражать свою мысль на киноязыке (или читать её на экране) — основа зрительской и творческой кинокультуры. Образ как результат монтажного соединения планов. Азбука композиции кинослова и кинофразы. Последовательный и параллельный монтаж событий. Организация действия в кадре — главная задача режиссёра.

22. Чудо движения: увидеть и снять (1 час)

Азы операторского мастерства при съёмке кинофразы. Умение оператора «монтажно» мыслить и снимать. Замысел и съёмка. Опыт фотографии — фундамент работы кинооператора (точка съёмки, ракурс, крупность плана, свет). Техника съёмки камерой в статике и в движении. Влияние хронометража на ритм и восприятие происходящего на экране.

23-24. Бесконечный мир кинематографа. Искусство анимации, или Когда художник больше, чем художник (2 часа)

Многообразие образного языка кино, вбирающего в себя поэзию и драму, сухую информацию и безудержную фантазию. Многообразие жанровых киноформ: от большого «метра» игровых блокбастеров (популярный и успешный в финансовом смысле фильм) до мини-анимаций или видеоклипов. История и специфика рисованного фильма, его эволюции от «мультика» до высокого искусства анимации, в котором роль художника соизмерима с ролью режиссёра.

25-26. Живые рисунки на твоём компьютере (2 часа)

Возможности компьютерной анимации для большого экрана и школьного телевидения или любительского видео. Разные типы компьютерных анимационных мини-фильмов, опыт их создания, актуальный для школьной практики («перекладки», «коллажи» и др.). Технология создания и основные этапы творческой работы над анимационными мини-фильмами. Значение сценарно-режиссёрских и художественно-операторских знаний для построения сюжета и монтажа анимационной кинофразы. Роль звукового оформления и типичные ошибки при создании звукооряда в любительской анимации.

Телевидение – пространство культуры?

Экран – искусство – зритель (9 ч.)

27. Мир на экране: здесь и сейчас. Информационная и художественная природа телевизионного изображения (1 час)

Телевидение — новая визуальная технология или новая муза? Визуально-коммуникативная природа телевизионного зрелища. При множественности функций современного телевидения — просветительской, развлекательной, художественной — его доминанту составляет информация. Телевидение — мощнейший социально-политический манипулятор. Художественный вкус и культура — средство фильтрации и защиты от пошлости, льющейся с телеэкрана. Интернет — новейшее коммуникативное средство, активизирующее социальное и художественно-творческое выражение личности в процессе создания собственных видеосюжетов и визуальной информации. Актуальность и необходимость зрительской и творческой телеграмоты для современных школьников.

28. Телевидение и документальное кино. Телевизионная документалистика: от видеосюжета до телерепортажа и очерка (1 час)

Специфика телевидения — это сиюминутность происходящего на экране, транслируемая в реальном времени, т. е. прямой эфир. Опыт документального репортажа — основа телеинформации. Принципиальная общность творческого процесса в любительском и телевизионном видеосюжете или репортаже. Основы школьной тележурналистики.

29. Жизнь врасплох, или Киноглаз. Кинонаблюдение — основа документального видеотворчества. (1 час)

Метод кинонаблюдения — основное средство изображения события и человека в документальном фильме и телерепортаже. Событие и человек в реалиях нашей действительности — главное содержание телеинформации. Правда жизни и естественность поведения человека в кадре — основная задача авторов-документалистов. Средства достижения правды на телеэкране и в собственных видеосюжетах. Фиксация события — пусть долгая и кропотливая съёмка, но не инсценировка. Режиссёрско-операторская грамота рассматривается на примере создания видеоэтюда и видеосюжета.

30. Видеоэтюд в пейзаже и портрете. (1 час)

Дальнейший этап освоения кинограммоты: от видеофразы к видеоэтюду. Анализ драматургического построения экранного действия на примере фрагментов документальных телефильмов (3—5 фрагментов). Видеоэтюды на передачу настроения; пейзажные, архитектурные или портретные зарисовки, в которых воплощается образно-поэтическое видение мира и человека. Композиция видеоэтюда: драматургическое взаимодействие изображения и звука.

31. Видеосюжет в репортаже, очерке, интервью. (1 час)

Художественно-информационное сообщение о событии любой значимости — содержание видеосюжета, который может решаться как интервью, репортаж с места события или очерк. В них, в отличие от видеоэтюда, главное — не эмоционально-поэтическое видение и отражение мира, а его осознание. Авторская подготовленность к выбору и освещению события, а также оперативность в проведении съёмки. Большая роль слова в сюжете: в кадре и за кадром, в виде внутреннего монолога или комментария. Музыка и слово преобразуют содержание «картинки» и создают новую смысловую образность. Контрапункт в сочетании изображения и звука (слышу одно, вижу другое), расширяющий эмоционально-смысловое содержание сюжета.

32-33. Телевидение, видео, Интернет... Что дальше? (2 часа)

Киноязык и киноформы не являются чем-то застывшим и неизменным. Анализ эволюции выразительных средств и жанровых форм современного телевидения: от реалити-шоу до видеоклипа и видеоарта. Анализ специфики сюжетно-образительного построения и монтажа видеоклипа, а также зависимость ритма и стилистики «картинки» от музыкальной или текстовой фабулы. Роль и возможности экранных форм в активизации художественного сознания и творческой видеодейтельности молодёжи в интернет-пространстве.

34. В царстве кривых зеркал, или Вечные истины искусства (обобщение темы). Роль визуально-зрелищных искусств в жизни человека и общества. (1 час)

Позитивная и негативная роль СМИ в формировании сознания и культуры общества. Телевидение — регулятор интересов и запросов общества потребления, внедряющий моду и стандарты масскультуры. Экран — не пространство культуры, а кривое зеркало, отражающее пошлость и бездуховность. Развитие художественного вкуса и овладение богатствами культуры — путь духовно-эстетического становления личности.

35. Искусство — зритель — современность (1 час)

Прозрение и дар художника дают нам истинное понимание мира и самих себя. Лучше ли модный фильм простого рисунка оттого, что он создан при помощи компьютера? Никакая новая технология в искусстве не отменяет художественные произведения своих предшественников. Кино не отменяет театр, телевидение не отменяет художественные достижения кино, а все они вместе не отменяют живопись, музыку и поэзию. Истинное искусство бессмертно. Оно — вечный спутник человека на дороге длиною в жизнь.

ТЕМАТИЧЕСКОЕ ПЛАНИРОВАНИЕ С ОПРЕДЕЛЕНИЕМ ОСНОВНЫХ ВИДОВ УЧЕБНОЙ ДЕЯТЕЛЬНОСТИ

5 КЛАСС

| № п/п | Наименование раздела и темы урока | Характеристика основных видов деятельности обучающихся |
|--|--|---|
| <p style="text-align: center;">Декоративно-прикладное искусство в жизни человека (35 ч)</p> <p>Многообразие декоративно-прикладного искусства (народное традиционное, классическое, современное), специфика образно-символического языка, социально-коммуникативной роли в обществе. Образно-символический язык народного (крестьянского) прикладного искусства. Картина мира в образном строе бытового крестьянского искусства. Народные промыслы - современная форма бытования народной традиции, наше национальное достояние. Местные художественные традиции и конкретные художественные промыслы. Декоративно-прикладное искусство Древнего Египта, средневековой Западной Европы, Франции XVII века (эпоха барокко). Декоративно-прикладное искусство в классовом обществе (его социальная роль). Декор как обозначение принадлежности к определенной человеческой общности. Выставочное декоративное искусство - область дерзкого, смелого эксперимента, поиска нового выразительного, образного языка. Профессионализм современного художника декоративно-прикладного искусства. Индивидуальные и коллективные практические творческие работы.</p> | | |
| <p style="text-align: center;">Раздел 1</p> <p style="text-align: center;">Древние корни народного искусства (8 ч)</p> <p>Истоки образного языка декоративно-прикладного искусства. Крестьянское прикладное искусство - уникальное явление духовной жизни народа. Связь крестьянского искусства с природой, бытом, трудом, эпосом, мировосприятием земледельца. Условно-символический язык крестьянского прикладного искусства. Форма и цвет как знаки, символизирующие идею целостности мира в единстве космоса-неба, земли и подземно-подводного мира, а также идею вечного развития и обновления природы. Разные виды народного прикладного искусства: резьба и роспись по дереву, вышивка, народный костюм.</p> | | |
| 1. | Древние образы в народном искусстве | <p>Уметь объяснять глубинные смыслы основных знаков-символов традиционного крестьянского прикладного искусства, отмечать их лаконично-выразительную красоту.</p> <p>Сравнивать, сопоставлять, анализировать декоративные решения традиционных образов в орнаментах народной вышивки, резьбе и росписи по дереву, видеть в них многообразное варьирование трактовок.</p> <p>Создавать выразительные декоративно-обобщенные изображения на основе традиционных образов.</p> <p>Осваивать навыки декоративного обобщения в процессе выполнения практической творческой работы.</p> |
| 2. | Убранство русской избы. | <p>Понимать и объяснять целостность образного строя традиционного крестьянского жилища, выраженного в его трехчастной структуре и декоре.</p> <p>Раскрывать символическое значение, содержательный смысл знаков-образов в декоративном убранстве избы.</p> <p>Определять и характеризовать отдельные детали декоративного убранства избы как проявление конструктивной, декоративной и изобразительной деятельности.</p> <p>Находить общее и различное в образном строе традиционного жилища разных народов.</p> |

| | | |
|----|---|---|
| | | <p>Создавать эскизы декоративного убранства избы.</p> <p>Осваивать принципы декоративного обобщения в изображении.</p> |
| 3. | Внутренний мир русской избы. | <p>Сравнивать и называть конструктивные декоративные элементы устройства жилой среды крестьянского дома.</p> <p>Осознавать и объяснять мудрость устройства традиционной жилой среды.</p> <p>Сравнивать, сопоставлять интерьеры крестьянских жилищ у разных народов, находить в них черты национального своеобразия.</p> <p>Создавать цветовую композицию внутреннего пространства избы.</p> |
| 4. | Конструкция и декор предметов народного быта | <p>Сравнивать, находить общее и особенное в конструкции, декоре традиционных предметов крестьянского быта и труда.</p> <p>Рассуждать о связях произведений крестьянского искусства с природой.</p> <p>Понимать, что декор не только украшение, но и носитель жизненно важных смыслов.</p> <p>Отмечать характерные черты, свойственные народным мастерам-умельцам.</p> <p>Изображать выразительную форму предметов крестьянского быта и украшать ее.</p> <p>Выстраивать орнаментальную композицию в соответствии с традицией народного искусства.</p> |
| 5. | Русская народная вышивка. | <p>Анализировать и понимать особенности образного языка народной (крестьянской) вышивки, разнообразие трактовки традиционных образов.</p> <p>Создавать самостоятельные варианты орнаментального построения вышивки с опорой на народную традицию.</p> <p>Выделять величиной, выразительным контуром рисунка, цветом, декором главный мотив (мать-земля, древо жизни, птица света и т. д.), дополняя его орнаментальными поясами.</p> <p>Использовать традиционные для вышивки сочетания цветов.</p> <p>Осваивать навыки декоративного обобщения.</p> <p>Оценивать собственную художественную деятельность и деятельность своих сверстников с точки зрения выразительности декоративной формы.</p> |
| 6. | Народный праздничный костюм | <p>Понимать и анализировать образный строй народного праздничного костюма, давать ему эстетическую оценку.</p> <p>Соотносить особенности декора женского праздничного костюма с мировосприятием и мировоззрением наших предков.</p> |
| 7. | Народный праздничный костюм | <p>Объяснять общее и особенное в образах народной праздничной одежды разных регионов России.</p> <p>Осознавать значение традиционного праздничного костюма как бесценного достояния культуры народа.</p> <p>Создавать эскизы народного праздничного костюма, его отдельных элементов на примере северорусского или южнорусского костюмов, выражать в форме, в цветовом решении, орнаментике костюма черты национального своеобразия.</p> |
| 8. | Народные праздничные обряды (обобщение темы) | <p>Характеризовать праздник как важное событие, как синтез всех видов творчества (изобразительного, музыкального, устно-поэтического и т. д.).</p> <p>Участвовать в художественной жизни класса, школы, создавать атмосферу праздничного действия, живого общения и красоты.</p> |

| | | |
|--|--|--|
| | | <p>Разыгрывать народные песни, игровые сюжеты, участвовать в обрядовых действиях.</p> <p>Проявлять себя в роли знатоков искусства, экскурсоводов, народных мастеров, экспертов.</p> <p>Находить общие черты в разных произведениях народного (крестьянского) прикладного искусства, отмечать в них единство конструктивной, декоративной и изобразительной деятельности.</p> <p>Понимать и объяснять ценность уникального крестьянского искусства как живой традиции, питающей живительными соками современное декоративно-прикладное искусство.</p> |
| <p>Раздел 2</p> <p>Связь времён в народном искусстве (8 ч)</p> <p>Формы бытования народных традиций в современной жизни. Общность современных традиционных художественных промыслов (форма, материал, особенности росписи, цветовой строй, приемы письма, элементы орнамента). Следование традиции и высокий профессионализм современных мастеров художественных промыслов.</p> <p>Единство материалов, формы и декора, конструктивных декоративных изобразительных элементов в произведениях народных художественных промыслов.</p> | | |
| 9. | Древние образы в современных народных игрушках. | <p>Размышлять, рассуждать об истоках возникновения современной народной игрушки.</p> <p>Сравнивать, оценивать форму, декор игрушек, принадлежащих различным художественным промыслам.</p> <p>Осуществлять собственный художественный замысел, связанный с созданием выразительной формы игрушки и украшением ее декоративной росписью в традиции одного из промыслов.</p> <p>Овладевать приемами создания выразительной формы в опоре на народные традиции.</p> <p>Осваивать характерные для того или иного промысла основные элементы народного орнамента и особенности цветового строя.</p> |
| 10. | Искусство Гжели | <p>Эмоционально воспринимать, выразить свое отношение, давать эстетическую оценку произведениям гжельской керамики.</p> <p>Сравнивать благозвучное сочетание синего и белого в природе и в произведениях Гжели.</p> <p>Осознавать нерасторжимую связь конструктивных, декоративных и изобразительных элементов, единство формы и декора в изделиях гжельских мастеров.</p> <p>Осваивать приёмы гжельского кистевого мазка - «мазка с тенями».</p> <p>Создавать композицию росписи в процессе практической творческой работы.</p> |
| 11. | Городецкая роспись | <p>Эмоционально воспринимать, выразить свое отношение, эстетически оценивать произведения городецкого промысла.</p> <p>Выявлять общность в городецкой и гжельской росписях, определять характерные особенности произведений городецкого промысла.</p> <p>Осваивать основные приемы кистевой росписи Городца, овладевать декоративными навыками.</p> <p>Создавать композицию росписи в традиции Городца.</p> |
| 12. | Хохлома | <p>Эмоционально воспринимать, выразить свое отношение, эстетически оценивать произведения Хохломы.</p> <p>Иметь представление о видах хохломской росписи («травка», роспись «под фон», «кудрина»), различать их.</p> <p>Создавать композицию травной росписи в единстве с формой, используя основные элементы травного</p> |

| | | |
|---|--|---|
| | | узора. |
| 13. | Жостово. Роспись по металлу | <p>Эмоционально воспринимать, выразить свое отношение, эстетически оценивать произведения жостовского промысла.</p> <p>Соотносить многоцветье цветочной росписи на подносах с красотой цветущих лугов.</p> <p>Осознавать единство формы и декора в изделиях мастеров.</p> <p>Осваивать основные приемы жостовского письма.</p> <p>Создавать фрагмент жостовской росписи в живописной импровизационной манере в процессе выполнения творческой работы.</p> |
| 14. | Щепа. Роспись по лубу и дереву. Тиснение и резьба по бересте. | <p>Выражать свое личное отношение, эстетически оценивать изделия мастеров Русского Севера.</p> <p>Объяснять, что значит единство материала, формы и декора в берестяной и деревянной утвари.</p> <p>Различать и называть характерные особенности мезенской деревянной росписи, ее ярко выраженную графическую орнаментику.</p> |
| 15. | Щепа. Роспись по лубу и дереву. Тиснение и резьба по бересте. | <p>Осваивать основные приемы росписи.</p> <p>Создавать композицию росписи или ее фрагмент в традиции мезенской росписи.</p> |
| 16. | Роль народных художественных промыслов в современной жизни (обобщение темы) | <p>Объяснять важность сохранения традиционных художественных промыслов в современных условиях.</p> <p>Выявлять общее и особенное в произведениях традиционных художественных промыслов</p> <p>Различать и называть произведения ведущих центров народных художественных промыслов.</p> <p>Участвовать в отчете поисковых групп, связанном со сбором и систематизацией художественно-познавательного материала.</p> <p>Участвовать в презентации выставочных работ.</p> <p>Анализировать свои творческие работы и работы своих товарищей, созданные по теме «Связь времен в народном искусстве».</p> |
| <p>Раздел 3</p> <p>Декор – человек, общество, время (12 ч)</p> <p>Роль декоративных искусств в жизни общества, в различении людей по социальной принадлежности, в выявлении определенных общностей людей. Декор вещи как социальный знак, выявляющий, подчеркивающий место человека в обществе.</p> <p>Влияние господствующих идей, условий жизни людей разных стран и эпох на образный строй произведений декоративно-прикладного искусства.</p> <p>Особенности декоративно-прикладного искусства Древнего Египта, Китая, Западной Европы XVII века.</p> | | |
| 17. | Зачем людям украшения | <p>Характеризовать смысл декора не только как украшения, но прежде всего как социального знака, определяющего роль хозяина вещи (носителя, пользователя).</p> <p>Выявлять и объяснять, в чем заключается связь содержания с формой его воплощения в произведениях декоративно-прикладного искусства.</p> <p>Участвовать в диалоге о том, зачем людям украшения, что значит украсить вещь.</p> |
| 18. | Роль декоративного искусства в жизни древнего общества | <p>Эмоционально воспринимать, различать по характерным признакам произведения декоративно-прикладного искусства Древнего Египта, давать им эстетическую оценку.</p> <p>Выявлять в произведениях декоративно-прикладного искусства связь конструктивных,</p> |

| | | |
|--|--|---|
| | | <p>декоративных и изобразительных элементов, а также единство материалов, формы и декора. Вести поисковую работу (подбор познавательного зрительного материала) по декоративно-прикладному искусству Древнего Египта. Создавать эскизы украшений (браслет, ожерелье, алебастровая ваза) по мотивам декоративно-прикладного искусства Древнего Египта. Овладевать навыками декоративного обобщения в процессе выполнения практической творческой работы.</p> |
| 19 | Роль декоративного искусства в жизни древнего общества | |
| 20 | Одежда человека «говорит» | <p>Высказываться о многообразии форм и декора в одежде народов разных стран и у людей разных сословий.</p> |
| 21. | Одежда человека «говорит» | <p>Участвовать в поисковой деятельности, в подборе зрительного и познавательного материала по теме «Костюм разных социальных групп в разных странах».</p> |
| 22. | Одежда человека «говорит» | <p>Соотносить образный строй одежды с положением ее владельца в обществе. Участвовать в индивидуальной, групповой, коллективной формах деятельности, связанной с созданием творческой работы.</p> |
| 23. | Одежда человека «говорит» | <p>Передавать в творческой работе цветом, формой, пластикой линий стилевое единство декоративного решения интерьера, предметов быта и одежды людей.</p> |
| 24. | О чём рассказывают нам гербы и эмблемы | <p>Понимать смысловое значение изобразительно-декоративных элементов в гербе родного города, в гербах различных русских городов.</p> |
| 25. | О чём рассказывают нам гербы и эмблемы | <p>Определять, называть символические элементы герба и использовать их при создании собственного проекта герба.</p> |
| 26. | О чём рассказывают нам гербы и эмблемы | <p>Находить в рассматриваемых гербах связь конструктивного, декоративного и изобразительного элементов. Создавать декоративную композицию герба (с учетом интересов и увлечений членов своей семьи) или эмблемы, добиваясь лаконичности и обобщенности изображения и цветового решения.</p> |
| 27. | О чём рассказывают нам гербы и эмблемы | |
| 28. | Роль декоративного искусства в жизни человека и общества (обобщение темы) | <p>Участвовать в итоговой игре-викторине с активным привлечением зрительного материала по декоративно-прикладному искусству, в творческих заданиях по обобщению изучаемого материала. Распознавать и систематизировать зрительный материал по декоративно-прикладному искусству по социально-стилевым признакам. Соотносить костюм, его образный строй с владельцем. Размышлять и вести диалог об особенностях художественного языка классического декоративно-прикладного искусства и его отличии от искусства народного (крестьянского). Использовать в речи новые художественные термины.</p> |
| <p>Раздел 4 Декоративное искусство в современном мире (7 ч)</p> <p>Разнообразие современного декоративно-прикладного искусства (керамика, стекло, металл, гобелен, батик и многое другое). Новые черты современного искусства. Выставочное и массовое декоративно-прикладное искусство. Тяготение современного художника к ассоциативному формотворчеству, фантастической декоративности, ансамблевому единству предметов, полному раскрытию творческой индивидуальности. Смелое экспериментирование с материалом, формой, цветом, фактурой. Коллективная работа в конкретном материале - от замысла до воплощения.</p> | | |

| | | |
|-----|---|---|
| 29. | Современное выставочное искусство. | <p>Ориентироваться в широком разнообразии современного декоративно-прикладного искусства, различать по материалам, технике исполнения художественное стекло, керамику, ковку, литье, гобелен и т. д.</p> <p>Выявлять и называть характерные особенности современного декоративно-прикладного искусства.</p> <p>Высказываться по поводу роли выразительных средств и пластического языка материала в построении декоративного образа.</p> <p>Находить и определять в произведениях декоративно-прикладного искусства связь конструктивного, декоративного и изобразительного видов деятельности, а также неразрывное единство материала, формы и декора.</p> <p>Использовать в речи новые термины, связанные декоративно-прикладным искусством.</p> <p>Объяснять отличия современного декоративно-прикладного искусства от традиционного народного искусства.</p> |
| 30. | Ты сам – мастер | <p>Разрабатывать, создавать эскизы коллективных панно, витражей, коллажей, декоративных украшений интерьеров школы.</p> <p>Пользоваться языком декоративно-прикладного искусства, принципами декоративного обобщения в процессе выполнения практической творческой работы.</p> <p>Владеть практическими навыками выразительного использования формы, объема, цвета, фактуры и других средств в процессе создания в конкретном материале плоскостных или объемных декоративных композиций.</p> <p>Собирать отдельно выполненные детали в более крупные блоки, т. е. вести работу по принципу «от простого – к сложному».</p> <p>Участвовать в подготовке итоговой выставки творческих работ.</p> |
| 31. | Ты сам – мастер | |
| 32. | Ты сам – мастер | |
| 33. | Ты сам – мастер | |
| 34. | Ты сам – мастер. | |
| 35. | Ты сам – мастер | |

6 КЛАСС

| № п/п | Наименование раздела и темы урока | Характеристика основных видов деятельности обучающихся |
|-------|-----------------------------------|---|
| | | <p align="center">Изобразительное искусство в жизни человека (35 ч)</p> <p>Роль и значение изобразительного искусства в жизни человека. Понятия «художественный образ» и «зримый образ мира». Изменчивость восприятия картины мира. Искусство изображения как способ художественного познания. Культуростроительная роль изобразительного искусства, выражение ценностного отношения к миру через искусство. Изменчивость языка изобразительного искусства как части процесса развития общечеловеческой культуры. Различные уровни восприятия произведений искусства.</p> <p>Виды изобразительного искусства и основы его образного языка.</p> |

Жанры в изобразительном искусстве. Натюрморт. Пейзаж. Портрет. Восприятие искусства. Шедевры русского и зарубежного изобразительного искусства.
Индивидуальные и коллективные практические творческие работы.

Раздел 1

Виды изобразительного искусства и основы образного языка (9 ч)

Основы представлений о языке изобразительного искусства. Все элементы и средства этого языка служат для передачи значимых смыслов, являются изобразительным способом выражения содержания.

Художник, изображая видимый мир, рассказывает о своем восприятии жизни, а зритель при сформированных зрительских умениях понимает произведение искусства через сопереживание его образному содержанию.

| | | |
|----|---|---|
| 1. | Изобразительное искусство. Семья пространственных искусств | <p>Называть пространственные и временные виды искусства и объяснять, в чем состоит различие временных и пространственных видов искусства.</p> <p>Характеризовать три группы пространственных искусств: изобразительные, конструктивные и декоративные, объяснять их различное назначение в жизни людей.</p> <p>Объяснять роль изобразительных искусств в повседневной жизни человека, в организации общения людей, в создании среды материального окружения, в развитии культуры и представлений человека о самом себе.</p> <p>Приобретать представление об изобразительном искусстве как о сфере художественного познания и создания образной картины мира.</p> <p>Рассуждать о роли зрителя в жизни искусства, о зрительских умениях и культуре, о творческой активности зрителя.</p> <p>Характеризовать и объяснять восприятие произведений как творческую деятельность.</p> <p>Уметь определять, к какому виду искусства относится рассматриваемое произведение.</p> <p>Понимать, что восприятие произведения искусства - творческая деятельность на основе зрительской культуры, т. е. определенных знаний и умений.</p> |
| 2. | Художественные материалы | <p>Иметь представление и высказываться о роли художественного материала в построении художественного образа.</p> <p>Характеризовать выразительные особенности различных художественных материалов при создании художественного образа.</p> <p>Называть и давать характеристики основным графическим и живописным материалам.</p> <p>Приобретать навыки работы графическими и живописными материалами в процессе создания творческой работы.</p> <p>Развивать композиционные навыки, чувство ритма, вкус в работе с художественными материалами.</p> |
| 3. | Рисунок – основа изобразительного творчества | <p>Приобретать представление о рисунке как виде художественного творчества.</p> <p>Различать виды рисунка по их целям и художественным задачам.</p> <p>Участвовать в обсуждении выразительности и художественности различных видов рисунков мастеров.</p> <p>Овладевать начальными навыками рисунка с натуры.</p> <p>Учиться рассматривать, сравнивать и обобщать пространственные формы.</p> <p>Овладевать навыками размещения рисунка в листе.</p> |

| | | |
|----|---|--|
| | | <p>Овладевать навыками работы с графическими материалами в процессе выполнения творческих заданий.</p> |
| 4. | Линия и её выразительные возможности. Ритм линий | <p>Приобретать представления о выразительных возможностях линии, о линии как выражении эмоций, чувств, впечатлений художника.</p> <p>Объяснять, что такое ритм и его значение в создании изобразительного образа.</p> <p>Рассуждать о характере художественного образа в различных линейных рисунках известных художников.</p> <p>Выбирать характер линий для создания ярких, эмоциональных образов в рисунке.</p> <p>Овладевать навыками передачи разного эмоционального состояния, настроения с помощью ритма и различного характера линий, штрихов, росчерков и др.</p> <p>Овладевать навыками ритмического линейного изображения движения (динамики) и статики (спокойствия).</p> <p>Знать и называть линейные графические рисунки известных художников.</p> |
| 5. | Пятно как средство выражения. Ритм пятен | <p>Овладевать представлениями о пятне как одном из основных средств изображения.</p> <p>Приобретать навыки обобщенного целостного видения формы.</p> <p>Развивать аналитические возможности глаза, умение видеть тональные отношения (светлее или темнее).</p> <p>Осваивать навыки композиционного мышления на основе ритма пятен, ритмической организации плоскости листа.</p> <p>Овладевать простыми навыками изображения с помощью пятна и тональных отношений.</p> <p>Осуществлять на основе ритма тональных пятен собственный художественный замысел, связанный с изображением состояния природы (гроза, туман, солнце и т. д.).</p> |
| 6. | Цвет. Основы цветоведения | <p>Знать понятия и уметь объяснять их значения: основной цвет, дополнительный цвет.</p> <p>Получать представление о физической природе света и восприятия цвета человеком.</p> <p>Получать представление о воздействии цвета на человека.</p> <p>Сравнивать особенности символического понимания цвета в различных культурах.</p> <p>Объяснять значение понятий: цветовой круг, цветотональная шкала, насыщенность цвета.</p> <p>Иметь навык сравнения цветовых пятен по тону, смешения красок, получения различных оттенков цвета.</p> <p>Расширять свой творческий опыт, экспериментируя с вариациями цвета при создании фантазийной цветовой композиции.</p> <p>Различать и называть основные и составные, теплые и холодные, контрастные и дополнительные цвета.</p> <p>Создавать образы, используя все выразительные возможности цвета.</p> |
| 7. | Цвет в произведениях живописи | <p>Характеризовать цвет как средство выразительности в живописных произведениях.</p> <p>Объяснять понятия: цветовые отношения, теплые и холодные цвета, цветовой контраст, локальный цвет, сложный цвет.</p> <p>Различать и называть теплые и холодные оттенки цвета.</p> <p>Объяснять понятие «колорит».</p> <p>Развивать навык колористического восприятия художественных произведений, умение любоваться красотой цвета в произведениях искусства и в реальной жизни.</p> |

| | | |
|---|--|--|
| | | <p>Приобретать творческий опыт в процессе создания красками цветовых образов с различным эмоциональным звучанием.</p> <p>Овладевать навыками живописного изображения.</p> |
| 8. | Объёмные изображения в скульптуре | <p>Называть виды скульптурных изображений, объяснять их назначение в жизни людей.</p> <p>Характеризовать основные скульптурные материалы и условия их применения в объемных изображениях.</p> <p>Рассуждать о средствах художественной выразительности в скульптурном образе.</p> <p>Осваивать простые навыки художественной выразительности в процессе создания объемного изображения животных различными материалами (лепка, бумагопластика и др.).</p> |
| 9. | Основы языка изображения (обобщение темы) | <p>Рассуждать о значении и роли искусства в жизни людей.</p> <p>Объяснять, почему образуются разные виды искусства, называть разные виды искусства, определять их назначение.</p> <p>Объяснять, почему изобразительное искусство - особый образный язык.</p> <p>Рассказывать о разных художественных материалах и их выразительных свойствах.</p> |
| <p>Раздел 2</p> <p>Мир наших вещей. Натюрморт (7 ч)</p> <p>История развития жанра «натюрморт» В контексте развития художественной культуры. Натюрморт как отражение мировоззрения художника, живущего в определенное время, и как творческая лаборатория художника. Особенности выражения содержания натюрморта в графике и живописи. Художественно-выразительные средства изображения предметного мира (композиция, перспектива, форма, объем, свет).</p> | | |
| 10. | Реальность и фантазия в творчестве художника Изображение предметного мира - натюрморт | <p>Рассуждать о роли воображения и фантазии в художественном творчестве и в жизни человека.</p> <p>Уяснять, что воображение и фантазия нужны человеку не только для того, чтобы строить образ будущего, но также и для того, чтобы видеть и понимать окружающую реальность.</p> <p>Понимать и объяснять условность изобразительного языка и его изменчивость в ходе истории человечества.</p> <p>Характеризовать смысл художественного образа как изображения реальности, переживаемой человеком, как выражение значимых для него ценностей и идеалов.</p> <p>Формировать представления о различных целях и задачах изображения предметов быта в искусстве разных эпох.</p> <p>Узнавать о разных способах изображения предметов (знаковых, плоских, символических, объемных и т. д.) В зависимости от целей художественного изображения.</p> <p>Отрабатывать навык плоскостного силуэтного изображения обычных, простых предметов (кухонная утварь).</p> <p>Осваивать простые композиционные умения организации изобразительной плоскости в натюрморте.</p> <p>Уметь выделять композиционный центр в собственном изображении.</p> |
| 11. | Понятие формы. Многообразие форм окружающего мира. | <p>Характеризовать понятие простой и сложной пространственной формы.</p> <p>Называть основные геометрические фигуры и геометрические объемные тела.</p> <p>Выявлять конструкцию предмета через соотношение простых геометрических фигур.</p> |

| | | |
|--|---|---|
| | | Изображать сложную форму предмета (силуэт) как соотношение простых геометрических фигур, соблюдая их пропорции. |
| 12. | Изображение объема на плоскости и линейная перспектива | <p>Приобретать представление о разных способах и задачах изображения в различные эпохи.</p> <p>Объяснять связь между новым представлением о человеке в эпоху Возрождения и задачами художественного познания и изображения явлений реального мира.</p> <p>Строить изображения простых предметов по правилам линейной перспективы.</p> <p>Определять понятия: линия горизонта; точка зрения; точка схода вспомогательных линий; взгляд сверху, снизу и сбоку, а также использовать их в рисунке.</p> <p>Объяснять перспективные сокращения в изображениях предметов.</p> <p>Создавать линейные изображения</p> |
| 13. | Освещение. Свет и тень | <p>Характеризовать освещение как важнейшее выразительное средство изобразительного искусства, как средство построения объема предметов и глубины пространства.</p> <p>Углублять представления об изображении борьбы света и тени как средстве драматизации содержания произведения и организации композиции картины.</p> <p>Осваивать основные правила объемного изображения предмета (свет, тень, рефлекс и падающая тень).</p> <p>Передавать с помощью света характер формы и эмоциональное напряжение в композиции натюрморта.</p> <p>Знакомиться с картинами-натюрмортами европейского искусства XVII- XVIII веков, характеризовать роль освещения в построении содержания этих произведений.</p> |
| 14. | Натюрморт в графике. | <p>Осваивать первичные умения графического изображения натюрморта с натуры и по представлению.</p> <p>Получать представления о различных графических техниках.</p> <p>Понимать и объяснять, что такое гравюра, каковы ее виды.</p> <p>Приобретать опыт восприятия графических произведений, выполненных в различных техниках известными мастерами.</p> <p>Приобретать творческий опыт выполнения графического натюрморта и гравюры наклейками на картоне.</p> |
| 15. | Цвет в натюрморте. | <p>Приобретать представление о разном видении и понимании цветового состояния изображаемого мира в истории искусства.</p> <p>Понимать и использовать в творческой работе выразительные возможности цвета.</p> <p>Выражать цветом в натюрморте собственное настроение и переживания.</p> |
| 16. | Выразительные возможности натюрморта (обобщение темы) | <p>Узнавать историю развития жанра натюрморта.</p> <p>Понимать значение отечественной школы натюрморта в мировой художественной культуре.</p> <p>Выбирать и использовать различные художественные материалы для передачи собственного художественного замысла при создании натюрморта.</p> <p>Развивать художественное видение, наблюдательность, умение взглянуть по-новому на окружающий предметный мир.</p> |
| <p>Раздел 3 Вглядываясь в человека. Портрет. (10 ч)</p> | | |

| | | |
|--|--|--|
| <p>Приобщение к культурному наследию человечества через знакомство с искусством портрета разных эпох. Содержание портрета – интерес к личности, наделённой индивидуальными качествами. Сходство портретируемого с изображением в портрете: сходство внешнее и внутреннее. Художественно-выразительные средства портрета (композиция, ритм, форма, линия, объём, свет). Портрет как способ наблюдения человека и понимания его.</p> | | |
| 17. | Образ человека – главная тема искусства | <p>Знакомиться с великими произведениями портретного искусства разных эпох и формировать представления о месте и значении портретного образа человека в искусстве.</p> <p>Получать представление об изменчивости образа человека в истории.</p> <p>Формировать представление об истории портрета в русском искусстве, называть имена нескольких великих художников-портретистов.</p> <p>Понимать и объяснять, что при передаче художником внешнего сходства в художественном портрете присутствует выражение идеалов эпохи и авторская позиция художника.</p> <p>Уметь различать виды портрета (парадный и лирический портрет).</p> <p>Рассказывать о своих художественных впечатлениях.</p> |
| 18. | Конструкция головы человека и её основные пропорции | <p>Приобретать представления о конструкции, пластическом строении головы человека и пропорциях лица.</p> <p>Понимать и объяснять роль пропорций в выражении характера модели и отражении замысла художника.</p> <p>Овладевать первичными навыками изображения головы человека в процессе творческой работы.</p> <p>Приобретать навыки создания портрета в рисунке и средствами аппликации.</p> |
| 19. | Изображение головы человека в пространстве | <p>Приобретать представления о способах объемного изображения головы человека.</p> <p>Участвовать в обсуждении содержания и выразительных средств рисунков мастеров портретного жанра.</p> <p>Приобретать представление о бесконечности индивидуальных особенностей при общих закономерностях строения головы человека.</p> <p>Вглядываться в лица людей, в особенности личности каждого человека.</p> <p>Создавать зарисовки объемной конструкции головы.</p> |
| 20. | Портрет в скульптуре | <p>Знакомиться с примерами портретных изображений великих мастеров скульптуры, приобретать опыт восприятия скульптурного портрета.</p> <p>Получать знания о великих русских скульпторах-портретистах.</p> <p>Приобретать опыт и навыки лепки портретного изображения головы человека.</p> <p>Получать представление о выразительных средствах скульптурного образа.</p> <p>Учиться по-новому видеть индивидуальность человека (видеть как художник-скульптор).</p> |
| 21. | Графический портретный рисунок | <p>Приобретать интерес к изображениям человека как способу нового понимания и видения человека, окружающих людей.</p> <p>Развивать художественное видение наблюдательность, умение замечать индивидуальные особенности и характер человека.</p> <p>Получать представления о графических портретах мастеров разных эпох, о разнообразии графических средств в решении образа человека.</p> <p>Овладевать новыми умениями в рисунке.</p> <p>Выполнять наброски и зарисовки близких людей, передавать индивидуальные особенности</p> |

| | | |
|--|--|---|
| | | человека в портрете. |
| 22. | Сатирические образы человека | <p>Получать представление о жанре сатирического рисунка и его задачах.</p> <p>Рассуждать о задачах художественного преувеличения, о соотношении правды и вымысла в художественном изображении.</p> <p>Учиться видеть индивидуальный характер человека, творчески искать средства выразительности для его изображения.</p> <p>Приобретать навыки рисунка, видения и понимания пропорций, использования линии и пятна как средств выразительного изображения человека.</p> |
| 23. | Образные возможности освещения в портрете | <p>Узнавать о выразительных возможностях освещения при создании художественного образа.</p> <p>Учиться видеть и характеризовать различное эмоциональное звучание образа при разном источнике и характере освещения.</p> <p>Различать освещение «по свету», «против света», боковой свет.</p> <p>Характеризовать освещение в произведениях искусства и его эмоциональное и смысловое воздействие на зрителя.</p> <p>Овладевать опытом наблюдательности и постигать визуальную культуру восприятия реальности и произведений искусства.</p> |
| 24. | Роль цвета в портрете | <p>Развивать художественное видение цвета, понимание его эмоционального интонационного воздействия.</p> <p>Анализировать цветовой строй произведений как средство создания художественного образа.</p> <p>Рассказывать о своих впечатлениях от нескольких (по выбору) портретов великих мастеров, характеризуя цветовой образ произведения.</p> <p>Получать навыки создания различными материалами портрета в цвете.</p> |
| 25. | Великие портретисты прошлого | <p>Узнавать и называть несколько портретов великих мастеров европейского и русского искусства.</p> <p>Понимать значение великих портретистов для характеристики эпохи и ее духовных ценностей.</p> <p>Рассказывать об истории жанра портрета как о последовательности изменений представлений о человеке и выражения духовных ценностей эпохи.</p> <p>Рассуждать о соотношении личности портретируемого и авторской позиции художника в портрете.</p> <p>Приобретать творческий опыт и новые умения в наблюдении и создании композиционного портретного образа близкого человека (или автопортрета).</p> |
| 26. | Портрет в изобразительном искусстве XX века | <p>Получать представления о задачах изображения человека в европейском искусстве XX века.</p> <p>Узнавать и называть основные вехи в истории развития портрета в отечественном искусстве XX века.</p> <p>Приводить примеры известных портретов отечественных художников</p> <p>Рассказывать о содержании и композиционных средствах его выражения в портрете.</p> <p>Интересоваться, будучи художником, личностью человека и его судьбой.</p> |
| <p>Раздел 4 Человек и пространство. Пейзаж. (9 ч)</p> | | |
| <p>Жанры в изобразительном искусстве.</p> | | |

| | | |
|--|--|---|
| <p>Жанр пейзажа как изображение пространства, как отражение впечатлений и переживаний художника. Историческое развитие жанра. Основные вехи в развитии жанра пейзажа. Образ природы в произведениях русских и зарубежных художников-пейзажистов. Виды пейзажей. Особенности образно-выразительного языка пейзажа. Мотив пейзажа. Точка зрения и линия горизонта. Линейная и воздушная перспектива. Пейзаж настроения.</p> | | |
| 27. | Жанры в изобразительном искусстве. | <p>Знать и называть жанры в изобразительном искусстве. Объяснять, как изучение развития жанра в изобразительном искусстве дает возможность увидеть изменения в видении мира. Рассуждать о том, как, изучая историю изобразительного жанра, мы расширяем рамки собственных представлений о жизни, свой личный жизненный опыт.</p> |
| 28. | Изображение пространства. | <p>Получать представление о различных способах изображения пространства, о перспективе как о средстве выражения в изобразительном искусстве разных эпох. Рассуждать о разных способах передачи перспективы в изобразительном искусстве как выражении различных мировоззренческих смыслов. Различать в произведениях искусства различные способы изображения пространства. Получать представление о мировоззренческих основаниях правил линейной перспективы как художественного изучения реально наблюдаемого мира. Наблюдать пространственные сокращения (в нашем восприятии) уходящих вдаль предметов. Приобретать навыки (на уровне общих представлений) изображения перспективных сокращений в зарисовках наблюдаемого пространства.</p> |
| 29. | Правила построения перспективы. Воздушная перспектива | <p>Объяснять понятия «картинная плоскость», «точка зрения», «линия горизонта», «точка схода», «вспомогательные линии». Различать и характеризовать как средство выразительности высокий и низкий горизонт в произведениях изобразительного искусства. Объяснять правила воздушной перспективы. Приобретать навыки изображения уходящего вдаль пространства, применяя правила линейной и воздушной перспективы.</p> |
| 30. | Пейзаж – большой мир | <p>Узнавать об особенностях эпического и романтического образа природы в произведениях европейского и русского искусства. Уметь различать и характеризовать эпический и романтический образы в пейзажных произведениях живописи и графики. Творчески рассуждать, опираясь на полученные представления и свое восприятие произведений искусства, о средствах выражения художником эпического и романтического образа в пейзаже. Экспериментировать на основе правил линейной и воздушной перспективы в изображении большого природного пространства.</p> |
| 31. | Пейзаж настроения. Природа и художник | <p>Получать представления о том, как понимали красоту природы и использовали новые средства выразительности в живописи XIX в. Характеризовать направления импрессионизма и постимпрессионизма в истории изобразительного искусства.</p> |

| | | |
|-----|--|---|
| | | <p>Учиться видеть, наблюдать и эстетически переживать изменчивость цветового состояния и настроения в природе.</p> <p>Приобретать навыки передачи в цвете состояний природы и настроения человека.</p> <p>Приобретать опыт колористического видения, создания живописного образа эмоциональных переживаний человека.</p> |
| 32. | <p>Пейзаж в русской живописи.</p> <p>Пейзаж в графике.</p> <p>Городской пейзаж.</p> | <p>Получать представление об истории развития художественного образа природы в русской культуре.</p> <p>Называть имена великих русских живописцев и узнавать известные картины А. Венецианова, А. Саврасова, И. Шишкина, И. Левитана.</p> <p>Характеризовать особенности понимания красоты природы в творчестве И. Шишкина, И. Левитана.</p> <p>Уметь рассуждать о значении художественного образа отечественного пейзажа в развитии чувства Родины.</p> <p>Формировать эстетическое восприятие природы как необходимое качество личности.</p> <p>Приобретать умения и творческий опыт в создании композиционного живописного образа пейзажа своей Родины.</p> <p>Принимать посильное участие в сохранении культурных памятников.</p> <p>Получать представление о произведениях графического пейзажа в европейском и отечественном искусстве.</p> <p>Развивать культуру восприятия и понимания образности в графических произведениях.</p> <p>Рассуждать о своих впечатлениях и средствах выразительности в произведениях пейзажной графики, о разнообразии образных возможностей различных графических техник.</p> <p>Приобретать навыки наблюдательности, интерес к окружающему миру и его поэтическому видению путем создания графических зарисовок.</p> <p>Приобретать навыки создания пейзажных зарисовок.</p> <p>Получать представление о развитии жанра городского пейзажа в европейском и русском искусстве.</p> <p>Приобретать навыки восприятия образности городского пространства как выражения самобытного лица культуры и истории народа.</p> <p>Приобретать навыки эстетического переживания образа городского пространства и образа в архитектуре.</p> <p>Знакомиться с историческими городскими пейзажами Москвы, Санкт-Петербурга, родного города.</p> <p>Приобретать новые композиционные навыки, навыки наблюдательной перспективы и ритмической организации плоскости изображения.</p> <p>Овладеть навыками композиционного творчества в технике коллажа.</p> <p>Приобретать новый коммуникативный опыт в процессе создания коллективной творческой работы.</p> |
| 33. | <p>Поэзия повседневности.</p> <p>Историческая картина.</p> | <p>Характеризовать роль изобразительного искусства в формировании представлений о жизни людей разных эпох.</p> <p>Различать произведения древних культур по их стилистическим признакам и традициям поэтики их искусства.</p> |

| | | |
|-----|--|---|
| | | <p>Приобретать представления о многообразии и единстве мира людей.</p> <p>Учиться объяснять понятия «тематическая картина», «станковая живопись».</p> <p>Уметь перечислять и характеризовать основные жанры тематической картины.</p> <p>Уметь видеть красоту и значительность в повседневной жизни людей.</p> <p>Представлять общую картину развития исторического жанра в русском искусстве.</p> <p>Узнавать и характеризовать основные исторические картины В. Сурикова, И. Репина.</p> <p>Развивать навыки работы над эскизом композиции на историческую тему.</p> |
| 34. | Библейские темы в изобразительном искусстве. | <p>Знать о значении библейских сюжетов в истории культуры и узнавать сюжеты Священной истории в произведениях искусства..</p> <p>Иметь представление о смысловом различии между иконой и картиной.</p> <p>Знать и называть имена великих русских иконописцев Андрея Рублёва, Феофана Грека, Дионисия.</p> <p>Приобретать творческий опыт создания композиции на основе библейского сюжета.</p> |
| 35. | Выразительные возможности изобразительного искусства. Язык и смысл (обобщение темы) | <p>Уметь рассуждать о месте и значении изобразительного искусства в культуре, в жизни общества, в жизни человека.</p> <p>Получать представление о взаимосвязи реальной действительности и её художественного отображения, её претворении в художественный образ.</p> <p>Объяснять творческий и деятельностный характер восприятия произведений искусства на основе художественной культуры зрителя.</p> <p>Узнавать и называть авторов известных произведений, с которыми познакомились в течение учебного года.</p> <p>Участвовать в беседе по материалу учебного года.</p> <p>Участвовать в обсуждении творческих работ учащихся.</p> |

7 КЛАСС

| № п/п | Наименование раздела и темы урока | Характеристика основных видов деятельности обучающихся |
|-------|-----------------------------------|---|
| | | <p align="center">Дизайн и архитектура в жизни человека (35 ч)</p> <p>Дизайн и архитектура – конструктивные искусства в ряду пространственных искусств.</p> <p>Визуально-пластический язык и эстетическое содержание дизайна и архитектуры. Их место в семье пространственных искусств, взаимосвязь с изобразительным и декоративно-прикладным искусством. Архитектура как отражение социальных отношений и эстетических идеалов любого века, любого народа в форме бытовых, общественных и культовых зданий, роль архитектуры в организации пространственно-структурной среды города, во многом определяющей образ жизни людей. Дизайн – логичное продолжение вклада художника в формирование вещно-предметной среды, рукотворного мира: от одежды, мебели, посуды до машин, станков и т.д.</p> |

Дизайн и архитектура как создатели «второй природы», рукотворной среды нашего обитания. Многообразие современной материально-вещной среды. Единство целесообразности и красоты, функционального и художественного в лучших образцах архитектурного и дизайнерского творчества. Индивидуальные и коллективные практические творческие работы.

Раздел 1

Архитектура и дизайн – конструктивные искусства в ряду пространственных искусств. Мир, который создает человек.

Художник – дизайн – архитектура. Искусство композиции – основа дизайна и архитектуры (8 ч.)

Возникновение архитектуры и дизайна на разных этапах общественного развития. Дизайн и архитектура как создатели «второй природы», рукотворной среды нашего обитания. Единство целесообразности и красоты, функционального и художественного.

Композиция как основа реализации замысла в любой творческой деятельности. Плоскостная композиция в дизайне. Элементы композиции в графическом дизайне: пятно, линия, буква, текст и изображение. Основные композиционные приемы: поиск уравновешенности (симметрия и асимметрия, динамическое равновесие), динамика и статика, ритм, цветовая гармония.

Разнообразные формы графического дизайна, его художественно-композиционные, визуально-психологические и социальные аспекты.

| | | |
|----|--|--|
| 1. | <p>Основы композиции в конструктивных искусствах. Гармония, контраст и выразительность плоскостной композиции, или «Внесем порядок в хаос!»</p> | <p>Находить в окружающем рукотворном мире примеры плоскостных и объемно-пространственных композиций. Выбирать способы компоновки композиции и составлять различные плоскостные композиции из 1—4 и более простейших форм (прямоугольников), располагая их по принципу симметрии или динамического равновесия. Добиваться эмоциональной выразительности (в практической работе), применяя композиционную доминанту и ритмическое расположение элементов. Понимать и передавать в учебных работах движение, статику и композиционный ритм.</p> |
| 2. | <p>Прямые линии и организация пространства.</p> | <p>Понимать и объяснять, какова роль прямых линий в организации пространства. Использовать прямые линии для связывания отдельных элементов в единое композиционное целое или, исходя из образного замысла, членить композиционное пространство при помощи линий.</p> |
| 3. | <p>Цвет – элемент композиционного творчества.</p> | <p>Понимать роль цвета в конструктивных искусствах. Различать технологию использования цвета в живописи и в конструктивных искусствах. Применять цвет в графических композициях как акцент или доминанту.</p> |
| 4. | <p>Свободные формы: линии и тоновые пятна</p> | <p>Понимать роль свободных форм (линий и тоновых пятен) в конструктивных искусствах). Применять свободные формы в графических композициях.</p> |
| 5. | <p>Буква — строка — текст. Искусство шрифта</p> | <p>Понимать букву как исторически сложившееся обозначение звука. Различать «архитектуру» шрифта и особенности шрифтовых гарнитур. Применять печатное слово, типографскую строку в качестве элементов графической композиции.</p> |
| 6. | <p>Когда текст и изображение вместе. Композиционные основы макетирования в графическом дизайне</p> | <p>Понимать и объяснять образно-информационную цельность синтеза слова и изображения в плакате и рекламе. Создавать творческую работу в материале.</p> |
| 7. | <p>В бескрайнем мире книг и журналов.</p> | <p>Узнавать элементы, составляющие конструкцию и художественное оформление книги, журнала. Выбирать и использовать различные способы компоновки книжного и журнального разворота.</p> |

| | | |
|---|--|---|
| | Многообразие форм графического дизайна | Создавать практическую творческую работу в материале. |
| 8. | В бескрайнем мире книг и журналов. Многообразие форм графического дизайна | |
| Раздел 2 В мире вещей и зданий. Художественный язык конструктивных искусств (8 ч) | | |
| <p>От плоскостного изображения – к макетированию объемно-пространственных композиций. Прочтение плоскостной композиции как «чертежа» пространства. Здание – объем в пространстве и объект в градостроительстве.</p> <p>Основы формообразования. Композиция объемов в структуре зданий. Структура дома и его основные элементы. Развитие строительных технологий и историческое видоизменение основных элементов здания. Унификация – важное звено архитектурно-дизайнерской деятельности. Модуль в конструкции здания. Модульное макетирование.</p> <p>Дизайн как эстетизация машинного тиражирования вещей. Геометрическая структура вещи. Несущая конструкция – каркас дома и корпус вещи. Отражение времени и вещи. Взаимосвязь материала и формы в дизайне.</p> <p>Роль цвета в архитектурной композиции и в дизайнерском проекте. Формообразующее и эстетическое значение цвета в архитектуре и дизайне.</p> | | |
| 9. | Объект и пространство. От плоскостного изображения к объемному макету | <p>Развивать пространственное воображение.</p> <p>Понимать плоскостную композицию как возможное схематическое изображение объемов при взгляде на них сверху.</p> <p>Осознавать чертеж как плоскостное изображение объемов, когда точка — вертикаль, круг — цилиндр, шар и т. д.</p> <p>Применять в создаваемых пространственных композициях доминантный объект и вспомогательные соединительные элементы.</p> |
| 10. | Взаимосвязь объектов в архитектурном макете | <p>Анализировать композицию объемов, составляющих общий облик, образ современной постройки.</p> <p>Осознавать взаимное влияние объемов и их сочетаний на образный характер постройки.</p> <p>Понимать и объяснять взаимосвязь выразительности и целесообразности конструкции.</p> <p>Овладевать способами обозначения на макете рельефа местности и природных объектов.</p> <p>Использовать в макете фактуру плоскостей фасадов для поиска композиционной выразительности.</p> |
| 11. | Конструкция: часть и целое. Здание как сочетание различных объемов. Понятие модуля | <p>Характеризовать сюжетно-тематическую картину как обобщенный и</p> <p>Понимать и объяснять структуру различных типов зданий, выявлять горизонтальные, вертикальные, наклонные элементы, входящие в них.</p> <p>Применять модульные элементы в создании эскизного макета дома.</p> |
| 12. | Важнейшие архитектурные элементы здания | <p>Иметь представление и рассказывать о главных архитектурных элементах здания, их изменениях в процессе исторического развития.</p> <p>Создавать разнообразные творческие работы (фантазийные конструкции) в материале.</p> |
| 13. | Красота и целесообразность. Вещь как сочетание объемов и | <p>Понимать общее и различное во внешнем облике вещи и здания, уметь выявлять сочетание объемов, образующих форму вещи.</p> |

| | | |
|--|--|--|
| | образ времени | Осознавать дизайн вещи одновременно как искусство и как социальное проектирование, уметь объяснять это. Определять вещь как объект, несущий отпечаток дня сегодняшнего и вчерашнего. Создавать творческие работы в материале. |
| 14. | Форма и материал. | Понимать и объяснять , в чем заключается взаимосвязь формы и материала. Развивать творческое воображение, создавать новые фантазийные или утилитарные функции для старых вещей. |
| 15. | Цвет в архитектуре и дизайне. Роль цвета в формотворчестве | Получать представления о влиянии цвета на восприятие формы объектов архитектуры и дизайна, а также о том, какое значение имеет расположение цвета в пространстве архитектурно-дизайнерского объекта. Понимать и объяснять особенности цвета в живописи, дизайне, архитектуре. Выполнять коллективную творческую работу по теме. |
| 16. | Цвет в архитектуре и дизайне. Роль цвета в формотворчестве | |
| <p>Раздел 3 Город и человек. Социальное значение дизайна и архитектуры в жизни человека. (12 ч)</p> <p>Исторические аспекты развития художественного языка конструктивных искусств. От шалаша, менгиров и дольменов до индустриального градостроительства. История архитектуры и дизайна как развитие образно-стилевого языка конструктивных искусств и технических возможностей эпохи. Массово-промышленное производство вещей и зданий, их влияние на образ жизни и сознание людей. Организация городской среды. Проживание пространства – основа образной выразительности архитектуры. Взаимосвязь дизайна и архитектуры в обустройстве интерьерных пространств.</p> <p>Природа в городе или город в природе. Взаимоотношения первичной природы и рукотворного мира, созданного человеком. Ландшафтно-парковая архитектура и ландшафтный дизайн. Использование природных и имитационных материалов в макете.</p> | | |
| 17. | Город сквозь времена и страны. Образы материальной культуры прошлого | Иметь общее представление и рассказывать об особенностях архитектурных художественных стилей разных эпох. Понимать значение архитектурной пространственно- композиционной доминанты во внешнем облике города. Создать образ материальной культуры прошлого в собственной творческой работе. |
| 18. | Город сквозь времена и страны. Образы материальной культуры прошлого | |
| 19 | Город сегодня и завтра. Пути развития современной архитектуры и дизайн | Осознавать современный уровень развития технологий и материалов, используемых в архитектуре и строительстве. Понимать значение преемственности в искусстве архитектуры и искать собственный способ «примирения» прошлого и настоящего в процессе реконструкции городов. Выполнять в материале разнохарактерные практические творческие работы. |
| 20 | Живое пространство города. Город, микрорайон, улица | Рассматривать и объяснять планировку города как способ оптимальной организации образа жизни людей. Создавать практические творческие работы, развивать чувство композиции. |

| | | |
|---|---|---|
| 21. | Вещь в городе и дома. Городской дизайн | Осознавать и объяснять роль малой архитектуры и архитектурного дизайна в установке связи между человеком и архитектурой, в «проживании» городского пространства. Иметь представление об историчности и социальности интерьеров прошлого. |
| 22. | Вещь в городе и дома. Городской дизайн | Создавать практические творческие работы в техниках коллажа, дизайн-проектов. Проявлять творческую фантазию, выдумку, находчивость, умение адекватно оценивать ситуацию в процессе работы. |
| 23. | Интерьер и вещь в доме. Дизайн пространственно-вещной среды интерьера | Учиться понимать роль цвета, фактур и вещного наполнения интерьерного пространства общественных мест (театр, кафе, вокзал, офис, школа и пр.), а также индивидуальных помещений. Создавать практические творческие работы с опорой на собственное чувство композиции и стиля, а также на умение владеть различными художественными материалами. |
| 24. | Интерьер и вещь в доме. Дизайн пространственно-вещной среды интерьера | |
| 25. | Природа и архитектура. Организация архитектурно-ландшафтного пространства | Понимать эстетическое и экологическое взаимное сосуществование природы и архитектуры. Приобретать общее представление о традициях ландшафтно-парковой архитектуры. Использовать старые и осваивать новые приемы работы с бумагой, природными материалами в процессе макетирования архитектурно-ландшафтных объектов (лес, водоем, дорога и т.д.) |
| 26. | Природа и архитектура. Организация архитектурно-ландшафтного пространства | |
| 27. | Ты – архитектор! Замысел архитектурного проекта и его осуществление. | Совершенствовать навыки коллективной работы над объемно-пространственной композицией. Развивать и реализовывать в макете свое чувство красоты, а также художественную фантазию в сочетании с архитектурно-смысловой логикой. |
| 28. | Ты – архитектор! Замысел архитектурного проекта и его осуществление. | |
| <p>Раздел 4</p> <p>Человек в зеркале дизайна и архитектуры.</p> <p>Образ человека и индивидуальное проектирование (7 ч)</p> <p>Организация пространства жилой среды как отражение социального заказа, индивидуальности человека, его вкуса, потребностей и возможностей. Образно-личностное проектирование в дизайне и архитектуре. Проектные работы по созданию облика собственного дома, комнаты и сада. Живая природа в доме. Социопсихология, мода и культура как параметры создания собственного костюма или комплекта одежды. Грим, прическа, одежда и аксессуары в дизайнерском проекте по конструированию имиджа персонажа или общественной персоны. Моделируя свой облик и среду, человек моделирует современный мир.</p> | | |
| 29. | Мой дом — мой образ жизни. Скажи мне, как ты живёшь, и я скажу, какой у тебя дом. | Осуществлять в собственном архитектурно-дизайнерском проекте как реальные, так и фантазийные представления о своем будущем жилище. Учитывать в проекте инженерно-бытовые и санитарно-технические задачи. Проявлять знание законов композиции и умение владеть художественными материалам |
| 30. | Интерьер, который мы | Понимать и объяснять задачи зонирования помещения и уметь найти способ зонирования. |

| | | |
|-----|---|--|
| | создаем | Отражать в эскизном проекте дизайна интерьера своей собственной комнаты или квартиры образно-архитектурный композиционный замысел. |
| 31. | Пугало в огороде, или ... под шепот фонтанных струй | Узнавать о различных вариантах планировки дачной территории. Совершенствовать приемы работы с различными материалами в процессе создания проекта садового участка. Применять навыки сочинения объемно-пространственной композиции в формировании букета по принципам икебаны. |
| 32. | Мода, культура и ты. Композиционно-конструктивные принципы дизайна одежды | Приобретать общее представление о технологии создания одежды. Понимать как применять законы композиции в процессе создания одежды (силуэт, линия, фасон), использовать эти законы на практике. Осознавать двуединую природу моды как нового эстетического направления и как способа манипулирования массовым сознанием |
| 33. | Встречают по одежке. | Использовать графические навыки и технологии выполнения коллажа в процессе создания эскизов молодежных комплектов одежды. Создавать творческие работы, проявлять фантазию, воображение, чувство композиции, умение выбирать материалы. |
| 34. | Автопортрет на каждый день | Понимать и объяснять , в чем разница между творческими задачами, стоящими перед гримером и перед визажистом. Ориентироваться в технологии нанесения и снятия бытового и театрального грима. Уметь воспринимать и понимать макияж и прическу как единое композиционное целое. Вырабатывать четкое ощущение эстетических и этических границ применения макияжа и стилистики прически в повседневном быту. Создавать практические творческие работы в материале. Понимать имидж-дизайн как сферу деятельности, объединяющую различные аспекты моды, визажистику, парикмахерское дело, ювелирную пластику, фирменный стиль и т. д., определяющую поведение и контакты человека в обществе. Объяснять связи имидж-дизайна с публичностью, технологией социального поведения, рекламой, общественной деятельностью и политикой. Создавать творческую работу в материале, активно проявлять себя в коллективной деятельности. |
| 35. | Моделируя себя — моделируешь мир (обобщение темы) | Понимать и уметь доказывать , что человеку прежде всего нужно «быть», а не «казаться». Уметь видеть искусство вокруг себя, обсуждать практические творческие работы, созданные в течение учебного года. |

8 КЛАСС

| № | Наименование раздела и | Характеристика основных видов деятельности обучающихся |
|---|------------------------|--|
|---|------------------------|--|

| п/п | темы урока | |
|---|--|--|
| <p style="text-align: center;">Изобразительное искусство в театре, кино, на телевидении (35 ч)</p> <p>Визуально-пространственные искусства и прослеживание их прочной связи с синтетическими искусствами - театром, кино, телевидением. Возникновение новых визуально-технических средств и рождение фотографии, кинематографа, телевидения; расширение изобразительных возможностей художника. Особенно сильно влияют на эти искусства компьютер, Интернет. Синтетические искусства, их образный язык преимущественно формируют сегодняшнюю визуально-культурную среду.</p> <p>Единство эстетической природы синтетических искусств и изобразительного искусства в том, что в их основе изображение. Это объясняет рассмотрение синтетических искусств в рамках предмета «Изобразительное искусство». В эстафете искусств - от наскальных рисунков до электронных форм - ничто последующее не отменяет предыдущего, но неизбежно влияет на логику художественного мышления, развитие искусства.</p> <p>Основы визуально-зрелищной культуры и её творческой грамоты - средства художественного познания и самовыражения человека. Визуально-зрелищная культура и практические навыки в индивидуальной и коллективной исследовательской и проектно-творческой деятельности.</p> <p>Зрительская культура в' сфере театра и кино, элементарные азы режиссуры, сценарной и операторской грамоты. Выработка индивидуальной художественной позиции, позволяющей противостоять потоку массовой культуры, отделять искусство от его подделок. Практические творческие работы учащихся.</p> | | |
| <p style="text-align: center;">Раздел 1</p> <p style="text-align: center;">Художник и искусство театра. Роль изображения в синтетических искусствах (8 ч)</p> <p>Театр и кино - синтетические искусства, т. е. искусства, использующие в своих произведениях выразительные средства различных видов художественного творчества. Визуально-эстетическая общность театра и кино с изобразительным искусством, поскольку все они говорят на едином языке <i>изображений, зримых образов</i>.</p> <p>Исследование природы и специфики синтетических искусств на примере театра - самого древнего пространственно- временного искусства.</p> <p>Коллективность творчества. Спектакль, фильм - <i>неразрывное авторство многих</i>, когда замысел одного развивается другим и воплощается третьим. Визуальный облик спектакля, его художественное решение перестаёт быть делом только одного художника. Вместе с ним его создают режиссёр, актёры и целые цеха.</p> <p>Восприятие спектакля не из зала, а <i>изнутри</i>, в процессе его создания. Знакомство с жанровым многообразием театральных зрелищ, эволюцией сцены и спецификой художественного творчества в театре.</p> <p>Роль визуально-пластического решения в создании образа спектакля. Виды различных театрально зрелищных и игровых представлений, место в них изобразительного компонента.</p> <p>Исследовательские и практические задания, представленные в творчески развивающей системе.</p> | | |
| 1. | <p>Искусство зримых образов. Изображение в театре и кино</p> | <p>Понимать специфику изображения и визуально-пластической образности в театре и на киноэкране. Получать представления о синтетической природе и коллективности творческого процесса в театре, о роли художника-сценографа в содружестве драматурга, режиссёра и актёра. Узнавать о жанровом многообразии театрального искусства.</p> |
| 2. | <p>Правда и магия театра. Театральное искусство и художник.</p> | <p>Понимать соотношение правды и условности в актёрской игре и сценографии спектакля. Узнавать, что актёр — основа театрального искусства и носитель его специфики. Представлять значение актёра в создании визуального облика спектакля. Понимать, что все замыслы художника и созданное им оформление живут на сцене только через актёра, благодаря его игре. Получать представление об истории развития искусства театра, эволюции театрального здания и устройства сцены (от древнегреческого амфитеатра до современной мультисцены).</p> |
| 3. | <p>Безграничное пространство сцены.</p> | <p>Узнавать, что образное решение сценического пространства спектакля и облика его персонажей составляют основную творческую задачу театрального художника.</p> |

| | | |
|----|---|--|
| | Сценография – особый вид художественного творчества | <p>Понимать различия в творческой работе художника-живописца и сценографа.</p> <p>Осознавать отличие бытового предмета и среды от их сценических аналогов.</p> <p>Приобретать представление об исторической эволюции театрально- декорационного искусства и типах сценического оформления и уметь их творчески использовать в своей сценической практике.</p> <p>Представлять многообразие типов современных сценических зрелищ (шоу, праздников, концертов) и художественных профессий людей, участвующих в их оформлении.</p> |
| 4. | Сценография – искусство и производство | <p>Получать представление об основных формах работы сценографа (эскизы, макет, чертежи и др.), об этапах их воплощения на сцене в содружестве с бутафорами, пошивочными, декорационными и иными цехами.</p> <p>Уметь применять полученные знания о типах оформления сцены при создании школьного спектакля.</p> |
| 5. | Тайны актерского перевоплощения. Костюм, грим и маска, или Магическое «если бы» | <p>Понимать и объяснять условность театрального костюма и его отличия от бытового.</p> <p>Представлять, каково значение костюма в создании образа персонажа и уметь рассматривать его как средство внешнего перевоплощения актёра (наряду с гримом, причёской и др.).</p> <p>Уметь применять в практике любительского театра художественно-творческие умения по созданию костюмов для спектакля из доступных материалов, понимать роль детали в создании сценического образа.</p> |
| 6 | Тайны актерского перевоплощения. Костюм, грим и маска, или Магическое «если бы» | <p>Уметь добиваться наибольшей выразительности костюма и его стилевого единства со сценографией спектакля, частью которого он является.</p> |
| 7. | Привет от Карабаса-Барабаса! Художник в театре кукол | <p>Понимать и объяснять, в чём заключается ведущая роль художника кукольного спектакля как соавтора режиссёра и актёра в процессе создания образа персонажа.</p> <p>Представлять разнообразие кукол (тростевые, перчаточные, ростовые) и уметь пользоваться этими знаниями при создании кукол для любительского спектакля, участвуя в нём в качестве художника, режиссёра или актёра.</p> |
| 8. | Третий звонок. Спектакль: от замысла к воплощению | <p>Понимать единство творческой природы театрального и школьного спектакля.</p> <p>Осознавать специфику спектакля как неповторимого действия, происходящего здесь и сейчас, т. е. на глазах у зрителя — равноправного участника сценического зрелища.</p> <p>Развивать свою зрительскую культуру, от которой зависит степень понимания спектакля и получения эмоционально-художественного впечатления — катарсиса.</p> |

Раздел 2

Эстафета искусств: от рисунка к фотографии

Эволюция изобразительных искусств и технологий (8 ч)

Эволюция изображения в искусстве как следствие развития технических средств и способов получения изображения (от ручного к механическому, электронному и т.д.)

Расширенное понимание художественного в визуальных искусствах (от рисунка к фотографии).

Природа творчества в фотографии, в которой реализуется дар видения мира, искусство отбора и композиции. Фотоснимок - изображение действительности в формах самой действительности.

Фотография - не синтетическое искусство, но технологически она предтеча кинематографа и поворотный пункт в истории изобразительных искусств, в семью которых она, безусловно, входит.

Фотография - вид художественного творчества со своими образно-выразительными средствами. Общность и различия между картиной и

| | | |
|--|--|--|
| <p>фотографией.</p> <p>Фотоснимок как информационно-художественный и историко-документальный фиксатор нашей жизни.</p> <p>Краткая история фотографии: от дагеротипа до компьютерных технологий. Фотография расширила творческие возможности художника, дала ему новый взгляд на мир, его мгновенную фиксацию одним движением пальца на фотоаппарате.</p> <p>Сегодняшняя доступность фотоаппарата не гарантия художественной ценности снимка, которая достигается не только дарованием, но и знанием операторской фотографии.</p> <p>Освоение основ художественно-съёмочной культуры в форме анализа предлагаемых снимков и в проектно-творческой практике.</p> | | |
| 9. | <p>Фотография – взгляд, сохранённый навсегда. Фотография – новое изображение реальности.</p> | <p>Понимать специфику изображения в фотографии, его эстетическую условность, несмотря на всё его правдоподобие.</p> <p>Различать особенности художественно-образного языка, на котором «говорят» картина и фотография.</p> <p>Осознавать, что фотографию делает искусством не аппарат, а человек, снимающий этим аппаратом.</p> <p>Иметь представление о различном соотношении объективного и субъективного в изображении мира на картине и на фотографии.</p> |
| 10. | <p>Грамота фотокомпозиции и съёмки. Основа операторского мастерства: умение видеть и выбирать</p> | <p>Понимать и объяснять, что в основе искусства фотографии лежит дар видения мира, умение отбирать и запечатлеть в потоке жизни её неповторимость в большом и малом.</p> <p>Владеть элементарными основами грамоты фотосъёмки, осознанно осуществлять выбор объекта и точки съёмки, ракурса и крупности плана как художественно-выразительных средств фотографии.</p> <p>Уметь применять в своей съёмочной практике ранее приобретённые знания и навыки композиции, чувства цвета, глубины пространства и т. д.</p> |
| 11. | <p>Фотография – искусство светописи. Вещь: свет и фактура</p> | <p>Понимать и объяснять роль света как художественного средства в искусстве фотографии.</p> <p>Уметь работать с освещением (а также с точкой съёмки, ракурсом и крупностью плана) для передачи объёма и фактуры вещи при создании художественно-выразительного фотонатюрморта.</p> <p>Приобретать навыки композиционной (кадрирование) и тональной (эффекты соляризации, фотографиики и т. д.) обработки фотоснимка при помощи различных компьютерных программ.</p> |
| 12. | <p>«На фоне Пушкина снимается семейство». Искусство фотопейзажа и интерьера</p> | <p>Осознавать художественную выразительность и визуально-эмоциональную неповторимость фотопейзажа и уметь применять в своей практике элементы операторского мастерства при выборе момента съёмки природного или архитектурного пейзажа с учётом его световыразительного состояния.</p> <p>Анализировать и сопоставлять художественную ценность чёрно-белой и цветной фотографии, в которой природа цвета принципиально отлична от природы цвета в живописи.</p> |
| 13. | <p>Человек на фотографии. Операторское мастерство фотопортрета</p> | <p>Приобретать представление о том, что образность портрета в фотографии достигается не путём художественного обобщения, а благодаря точности выбора и передаче характера и состояния конкретного человека.</p> <p>Овладевать грамотой операторского мастерства при съёмке фотопортрета.</p> <p>Снимая репортажный портрет, уметь работать оперативно и быстро, чтобы захватить мгновение определённого душевно-психологического состояния человека.</p> <p>При съёмке постановочного портрета уметь работать с освещением (а также точкой съёмки, ракурсом и крупностью плана) для передачи характера человека.</p> |
| 14. | <p>События в кадре. Искусство фоторепортажа</p> | <p>Понимать и объяснять значение информационно-эстетической и историко-документальной ценности фотографии.</p> |

| | | |
|---|---|--|
| 15. | События в кадре. Искусство фоторепортажа | <p>Осваивать навыки оперативной репортажной съёмки события и учиться владеть основами операторской грамоты, необходимой в жизненной практике.</p> <p>Уметь анализировать работы мастеров отечественной и мировой фотографии, осваивая школу операторского мастерства во всех фотожанрах, двигаясь в своей практике от фотозабавы к фототворчеству.</p> |
| 16. | Фотография и компьютер. Документ или фальсификация: факт и его компьютерная трактовка | <p>Осознавать ту грань, когда при компьютерной обработке фотоснимка исправление его отдельных недочётов и случайностей переходит в искажение запечатлённого реального события и подменяет правду факта его компьютерной фальсификацией.</p> <p>Постоянно овладевать новейшими компьютерными технологиями, повышая свой творческий уровень.</p> <p>Развивать в себе художнические способности, используя для этого компьютерные технологии и Интернет.</p> |
| <p>Раздел 3</p> <p>Фильм - творец и зритель.</p> <p>Что мы знаем об искусстве кино? (10 ч)</p> <p>Обобщение своих знаний о кинематографе с точки зрения искусства. Раскрытие основ экранной культуры в ходе анализа произведений киноискусства «извне», с точки зрения зрителя), а также в практических упражнениях и в проекте «Фильм: грамота творчества» (изнутри», с точки зрения создателя домашнего видео).</p> <p>Синтетическая природа образа в фильме, в создании которого, помимо изображения, задействованы слово, звук, музыка (а в игровом фильме ещё и актёрская игра).</p> <p>Условность изображения и времени в кино, роль монтажа как основы киноязыка.</p> <p>Многообразие жанров и возможностей кинозрелища (раскрывается при ознакомлении с историей развития кинематографа, приходом в него звука и цвета).</p> <p>Специфика работы художника-постановщика в игровом фильме, акцент на коллективность художественного творчества в кино. В отличие от изобразительного искусства визуальный образ в художественном фильме рождается не только художником, но и прежде всего режиссёром, оператором. В документальном фильме художник вообще отсутствует (но это не значит, что исчезает необходимость решения художнических, визуально-образных задач в фильме).</p> <p>Съёмка маленького видеосюжета самостоятельно, без киногруппы (ребёнок выступает в одном лице и как сценарист, и как режиссёр, и как оператор, и как художник).</p> <p>Необходимость овладения азами сценарного, режиссёрского, операторского мастерства, художнической грамотой, компьютерной анимацией (для рисованного фильма).</p> <p>Овладение основами кино грамоты в качестве зрителей, ценителей киноискусства и создателей своего домашнего видео.</p> <p>Выполнение практических заданий, предлагаемых в системе творческих упражнений, по созданию и прочтению кинослова и кинофразы. Единство теории и практики - фундамент эффективности освоения кинокультуры.</p> | | |
| 17. | Многоголосый язык экрана. Синтетическая природа фильма и монтаж. Пространство и время в кино | <p>Понимать и объяснять синтетическую природу фильма, которая рождается благодаря многообразию выразительных средств, используемых в нём, существованию в композиционно-драматургическом единстве изображения, игрового действия, музыки и слова.</p> <p>Приобретать представление о кино как о пространственно-временном искусстве, в котором экранное время и всё изображаемое в нём являются условностью (несмотря на схожесть кино с реальностью, оно лишь её художественное отображение).</p> <p>Знать, что спецификой языка кино является монтаж и монтажное построение изобразительного ряда фильма.</p> |

| | | |
|-----------------|--|---|
| | | Иметь представление об истории кино и его эволюции как искусства. |
| 18. | Художник – режиссёр – оператор. Художественное творчество в игровом фильме | Приобретать представление о коллективном процессе создания фильма, в котором участвуют не только творческие работники, но и технологи, инженеры и специалисты многих иных профессий. Понимать и объяснять , что современное кино является мощнейшей индустрией. Узнавать , что решение изобразительного строя фильма является результатом совместного творчества режиссёра, оператора и художника. Приобретать представление о роли художника-постановщика в игровом фильме, о творческих задачах, стоящих перед ним, и о многообразии художественных профессий в современном кино |
| 19. | От большого экрана к твоему видео. Азбука киноязыка | Осознавать единство природы творческого процесса в фильме-блок-бастере и домашнем видеофильме. Приобретать представление о значении сценария в создании фильма как записи его замысла и сюжетной основы. Осваивать начальные азы сценарной записи и уметь применять в своей творческой практике его простейшие формы. |
| 20. | Фильм – «рассказ в картинках» | Излагать свой замысел в форме сценарной записи или раскадровки, определяя в них монтажно-смысловое построение кинослова и кинофразы. |
| 21. | Воплощение замысла | Приобретать представление о творческой роли режиссёра в кино, овладевать азами режиссёрской грамоты, чтобы применять их в работе над своими видеофильмами. |
| 22. | Чудо движения: увидеть и снять | Приобретать представление о художественной природе операторского мастерства и уметь применять полученные ранее знания по композиции и построению кадра. Овладевать азами операторской грамоты, техники съёмки и компьютерного монтажа, чтобы эффективно применять их в работе над своим видео. Уметь смотреть и анализировать с точки зрения режиссёрского, монтажно-операторского искусства фильмы мастеров кино, чтобы пополнять багаж своих знаний и творческих умений |
| 23. | Бесконечный мир кинематографа. Искусство анимации, или Когда художник больше, чем художник | Приобретать представление об истории и художественной специфике анимационного кино (мультипликации). Учиться понимать роль и значение художника в создании анимационного фильма и реализовывать свои художественные навыки и знания при съёмке. Узнавать технологический минимум работы на компьютере в разных программах, необходимый для создания видеоанимации и её монтажа. |
| 24. | Бесконечный мир кинематографа. Искусство анимации, или Когда художник больше, чем художник | |
| 25. | Живые рисунки на твоём компьютере | Приобретать представление о различных видах анимационных фильмов и этапах работы над ними. Уметь применять сценарно-режиссёрские навыки при построении текстового и изобразительного сюжета, а также звукового ряда своей компьютерной анимации. |
| 26. | Живые рисунки на твоём компьютере | Давать оценку своим творческим работам и работам одноклассников в процессе их коллективного просмотра и обсуждения. |
| Раздел 4 | | |

Телевидение – пространство культуры?

Экран – искусство – зритель (9 ч)

Феномен телевидения и роль, которую играют СМИ, и в частности телевидение как главное коммуникативное средство для формирования культурного пространства современного общества и каждого человека.

Сущностно этот раздел программы связан с предыдущим настолько, насколько телевидение связано с кинематографом, в особенности с документальным. Взяв на вооружение опыт театра, журналистики, тем не менее телевидение более всего развивает наработки кино, ибо говорит с ним на одном языке экранно-визуальных изображений и образов.

Практическое освоение грамоты киноязыка через систему творческих упражнений и заданий.

Визуально-коммуникативная природа телевизионного зрелища и множество функций телевидения - просветительская, развлекательная, художественная, но прежде всего информационная. Телевидение - мощнейшее средство массовой коммуникации, транслятор самых различных зрелищ, в том числе и произведений искусства, но при этом само оно является новым видом искусства.

Специфика телевидения - это сиюминутность происходящего на экране, транслируемая в реальном времени, т. е. прямой эфир. Опыт документального репортажа - основа телеинформации.

Принципиальная общность творческого процесса при создании телевизионного и любительского видеосюжета: от этюда до репортажа. Способы и природа правдивого изображения на экране события и человека. Правда жизни и естественность поведения человека в кадре достигаются наблюдением, стремлением фиксировать реальный факт, а не его инсценировку или фальсификацию.

Сила художественного воздействия документальной тележурналистики, природа образности в репортаже и очерке. Современные формы экранного языка не являются застывшими и неизменными. Сильный толчок для авторского видеовыражения дал Интернет. Необходимость овладения основами кинокультуры при создании любого экранного сообщения - от информационной зарисовки из своей жизни до видеоклипа любимой песни.

Позитивная и негативная роль телевидения в формировании сознания и культуры общества. Телевидение - мощнейший социально-политический манипулятор и регулятор интересов и запросов общества потребления, внедряющий моду и стандарты массовой культуры. Экран в этом случае становится не пространством культуры, а зоной пошлости и пошсы. Воспитание художественного вкуса и повышение уровня собственной культуры - важнейшее средство защиты от пошлости, льющейся с телеэкрана.

Обретение себя, понимание мира и человека посредством лучших - глубоких и талантливых - просветительских телепередач.

| | | |
|-----|---|--|
| 27. | Мир на экране: здесь и сейчас. Информационная и художественная природа телевизионного изображения | Узнавать , что телевидение прежде всего является средством массовой информации, транслятором самых различных событий и зрелищ, в том числе и произведений искусства, не будучи при этом новым видом искусства. Понимать многофункциональное назначение телевидения как средства не только информации, но и культуры, просвещения, развлечения и т. д. Узнавать , что неповторимую специфику телевидения составляет прямой эфир, т. е. сиюминутное изображение на экране реального события, совершающегося на наших глазах в реальном времени. Получать представление о разнообразном жанровом спектре телевизионных передач и уметь формировать собственную программу телепросмотра, выбирая самое важное и интересное. |
| 28. | Телевидение и документальное кино. Телевизионная документалистика: от видеосюжета до телерепортажа и очерка | Осознавать общность творческого процесса при создании любой телевизионной передачи и кинодокументалистики. Приобретать и использовать опыт документальной съёмки и тележурналистики (интервью, репортаж, очерк) для формирования школьного телевидения. |
| 29. | Жизнь врасплох или | Понимать , что кинонаблюдение — это основа документального видеотворчества как на телевидении, так |

| | | |
|-----|---|--|
| | Киноглаз. Кинонаблюдение – основа документального видеотворчества | и в любительском видео. Приобретать представление о различных формах операторского кинонаблюдения в стремлении зафиксировать жизнь как можно более правдиво, без специальной подготовки человека к съёмке. |
| 30. | Видеоэтнод в пейзаже и портрете | Понимать эмоционально-образную специфику жанра видеоэтнода и особенности изображения в нём человека и природы. Учиться реализовывать сценарно-режиссёрскую и операторскую грамоту творчества в практике создания видеоэтнода, видеосюжета. Представлять и объяснять художественные различия живописного пейзажа, портрета и их киноаналогов. |
| 31. | Видеосюжет в репортаже, очерке, интервью. | Понимать информационно-репортажную специфику жанра видеосюжета и особенности изображения в нём события и человека. Уметь реализовывать режиссёрско-операторские навыки и знания в условиях оперативной съёмки видеосюжета. Понимать и уметь осуществлять предварительную творческую и организационную работу по подготовке к съёмке сюжета, добиваться естественности и правды поведения человека в кадре не инсценировкой события, а наблюдением и «видеоохотой» за фактом. Уметь пользоваться опытом создания видеосюжета при презентации своих сообщений в Интернете. |
| 32. | Телевидение, Интернет... Что дальше? Современные экранного языка видео, формы | Получать представление о развитии форм и киноязыка современных экранных произведениях на примере создания авторского видеоклипа и т. п. Понимать и объяснять специфику и взаимосвязь звукоряда, экранного изображения в видеоклипе, его ритмически-монтажном построении. |
| 33. | Телевидение, Интернет... Что дальше? Современные экранного языка видео, формы | В полной мере уметь пользоваться возможностями Интернета и спецэффектами компьютерных программ при создании, обработке, монтаже и озвучании видеоклипа. Уметь использовать грамоту киноязыка при создании интернет-сообщений. |
| 34. | В царстве кривых зеркал, или Вечные истины искусства. Роль визуально-зрелищных искусств в жизни человека и общества | Узнавать , что телевидение прежде всего является средством массовой информации, транслятором самых различных событий и зрелищ, в том числе и произведений искусства, не будучи при этом само новым видом искусства. Понимать многофункциональное назначение телевидения как средства не только информации, но и культуры, просвещения, развлечения и т. д. Узнавать , что неповторимую специфику телевидения составляет прямой эфир, т.е. сиюминутное изображение на экране реального события, совершающегося на наших глазах в реальном времени. |
| 35. | Искусство – зритель – современность | Понимать и объяснять роль телевидения в современном мире, его позитивное и негативное влияние на психологию человека, культуру и жизнь общества. Осознавать и объяснять значение художественной культуры и искусства для личностного духовно-нравственного развития и творческой самореализации. Развивать культуру восприятия произведений искусства и уметь выражать собственное мнение о просмотренном и прочитанном. |

| | | |
|--|--|--|
| | | <p>Понимать и объяснять, что новое и модное не значит лучшее и истинное.</p> <p>Рассуждать, выражать своё мнение по поводу своих творческих работ и работ одноклассников.</p> <p>Оценивать содержательное наполнение и художественные достоинства произведений экранного искусства.</p> |
|--|--|--|

ПЛАНИРУЕМЫЕ РЕЗУЛЬТАТЫ ИЗУЧЕНИЯ УЧЕБНОГО ПРЕДМЕТА

По окончании основной школы учащиеся должны:

5 класс:

- знать истоки и специфику образного языка декоративно-прикладного искусства;
- знать особенности уникального крестьянского искусства, семантическое значение традиционных образов, мотивов (древо жизни, конь, птица, солярные знаки);
- знать несколько народных художественных промыслов России; различать по стилистическим особенностям декоративное искусство разных народов и времен (например, Древнего Египта, Древней Греции, Китая, Западной Европы XVII века);
- различать по материалу, технике исполнения современные виды декоративно-прикладного искусства (художественное стекло, керамика, ковка, литье, гобелен, батик и т. д.);
- выявлять в произведениях декоративно-прикладного искусства (народного, классического, современного) связь конструктивных, декоративных, изобразительных элементов, а также видеть единство материала, формы и декора;
- уметь пользоваться языком декоративно-прикладного искусства, принципами декоративного обобщения, уметь передавать единство формы и декора (на доступном для данного возраста уровне);
- выстраивать декоративные, орнаментальные композиции в традиции народного искусства (используя традиционное письмо Гжели, Городца, Хохломы и т. д.) на основе ритмического повтора изобразительных или геометрических элементов;
- создавать художественно-декоративные объекты предметной среды, объединенные единой стилистикой (предметы быта, мебель, одежда, детали интерьера определенной эпохи);
- владеть практическими навыками выразительного использования фактуры, цвета, формы, объема, пространства в процессе создания в конкретном материале плоскостных или объемных декоративных композиций;
- владеть навыком работы в конкретном материале (батик, витраж и т. п.);

6 класс:

- знать о месте и значении изобразительных искусств в жизни человека и общества;
- знать о существовании изобразительного искусства во все времена, иметь представления о многообразии образных языков искусства и особенностях видения мира в разные эпохи;
- понимать взаимосвязь реальной действительности и ее художественного изображения в искусстве, ее претворение в художественный образ;
- знать основные виды и жанры изобразительного искусства, иметь представление об основных этапах развития портрета, пейзажа и натюрморта в истории искусства;
- называть имена выдающихся художников и произведения искусства в жанрах портрета, пейзажа и натюрморта в мировом и отечественном искусстве;
- понимать особенности творчества и значение в отечественной культуре великих русских художников-пейзажистов, мастеров портрета и натюрморта;
- знать основные средства художественной выразительности в изобразительном искусстве (линия, пятно, тон, цвет, форма, перспектива), особенности ритмической организации изображения;
- знать разные художественные материалы, художественные техники и их значение в создании художественного образа;
- пользоваться красками (гуашь и акварель), несколькими графическими материалами (карандаш, тушь), обладать первичными навыками лепки, уметь использовать коллажные техники;
- видеть конструктивную форму предмета, владеть первичными навыками плоского и объемного изображений предмета и группы предметов; знать общие правила построения головы человека; уметь пользоваться начальными правилами линейной и воздушной перспективы;

- видеть и использовать в качестве средств выражения соотношения пропорций, характер освещения, цветовые отношения при изображении с натуры, по представлению и по памяти;
- создавать творческие композиционные работы в разных материалах с натуры, по памяти и по воображению;
- активно воспринимать произведения искусства и аргументированно анализировать разные уровни своего восприятия, понимать изобразительные метафоры и видеть целостную картину мира, присущую произведению искусства;

7 класс:


- уметь анализировать произведения архитектуры и дизайна; знать место конструктивных искусств в ряду пластических искусств, их общие начала и специфику;
- понимать особенности образного языка конструктивных видов искусства, единство функционального и художественно-образных начал и их социальную роль;
- знать основные этапы развития и истории архитектуры и дизайна, тенденции современного конструктивного искусства;
- конструировать объёмно-пространственные композиции, моделировать архитектурно-дизайнерские объекты (в графике и объёме);
- моделировать в своём творчестве основные этапы художественно-производственного процесса в конструктивных искусствах;
- работать с натуры, по памяти и воображению над зарисовкой и проектированием конкретных зданий и вещной среды;
- конструировать основные объёмно-пространственные объекты, реализуя при этом фронтальную, объёмную и глубинно-пространственную композицию; использовать в макетных и графических композициях ритм линий, цвета, объёмов, статику и динамику тектоники и фактур;
- владеть навыками формообразования, использования объёмов в дизайне и архитектуре (макеты из бумаги, картона, пластилина); создавать композиционные макеты объектов на предметной плоскости и в пространстве;
- создавать с натуры и по воображению архитектурные образы графическими материалами и др.; работать над эскизом монументального произведения (витраж, мозаика, роспись, монументальная скульптура); использовать выразительный язык при моделировании архитектурного ансамбля;
- использовать разнообразные художественные материалы.

8 класс:

- освоить азбуку фотографирования;
- анализировать фотопроизведение, исходя из принципов художественности; применять критерии художественности, композиционной грамотности в свое съёмочной практике;
- усвоить принципы построения изображения и пространственно-временного развития и построения видеоряда (раскадровки);
- усвоить принципы киномонтажа в создании художественного образа;
- осознавать технологическую цепочку производства видеофильма и быть способным на практике реализовать свои знания при работе над простейшими учебными и домашними кино- и видеоработами;
- быть готовыми к аргументированному подходу при анализе современных явлений в искусствах кино, телевидения, видео.

Пронумеровано, прошнурован
скреплено печатью
28 листов

Директор школы:

 А.Ф. Курско